

INFORME DE JUNTA DIRECTIVA Y PRESIDENCIA A
LA ASAMBLEA GENERAL DE ASOCIADOS
2021-2022



ACBP

**Asociación de Comisionistas y Corredores de
Bolsas de Bienes y Productos de Colombia**

**ASOCIACIÓN DE COMISIONISTAS Y CORREDORES DE BOLSAS DE BIENES Y
PRODUCTOS DE COLOMBIA**

ACBP

JUNTA DIRECTIVA 2021-2022

Presidente

Sergio Fajardo Maldonado

Vicepresidente

Félix Antonio Soto Amado

Secretaria

Andrea Jara Posada

Tesorero

Rodrigo Espinosa Palacios

Vocales

Angela María Arroyave O'Brien

Julian Andrés Carrillo González

Carlos David Martínez Mazuera

Suplentes

Juan Federico III Hollmann Gutierrez

Sandra Milena Mejía Serrano

Magali Ovallos Gaona

Contador: Darío Gutierrez Bobadilla

Revisor Fiscal: Nury Soto Ramírez

Abogado Asesor: David Leonardo Forigua Rincón

Asistente de Presidencia: Lady Johanna Torres Archila

**ASOCIACIÓN DE COMISIONISTAS Y CORREDORES DE BOLSAS DE BIENES Y PRODUCTOS DE
COLOMBIA
ACBP**

SOCIEDADES COMISIONISTAS AFILIADAS:

AGROBOLSA S.A	Clara Inés Sarmiento de Helo
BURSAGÁN S.A.	Rodrigo Espinosa Palacios
COMIAGRO S.A.	Edgar Serna Jaramillo
COMFINAGRO S.A.	Mario Andrés Ramón
CORAGRO VALORES S.A	Luis Vicente Támara Matera
CORREAGRO S.A	Armando José Estela Gómez
GEOCAPITAL S.A	Luis Gonzalo Llano García
MERCADO Y BOLSA S.A	Sandra Milena Mejía Serrano
MIGUEL QUIJANO Y CIA S.A	Miguel Quijano López
REYCA CORREDORES S.A.	Justo Aníbal Vásquez

“LAS SOCIEDADES COMISIONISTAS SON LA RAZÓN DE SER DE UNA BOLSA”

Más de 30 Años de Historia Gremial en la Bolsa Mercantil BMC así lo confirman.

ACBP

**ASOCIACIÓN DE COMISIONISTAS Y CORREDORES DE BOLSAS
DE BIENES Y PRODUCTOS DE COLOMBIA
ASAMBLEA GENERAL ORDINARIA**

**ORDEN DEL DÍA
Miércoles 30 de marzo de 2022
2:00 P.M.**

1. Verificación del quórum.
2. Lectura y aprobación del orden del día.
3. Nombramiento de la comisión para la revisión y aprobación del acta de la presente Asamblea.
4. Informe de la Junta Directiva y Presidente de la Asociación de Comisionistas y Corredores de Bolsas de Bienes y Productos de Colombia.
5. Informe del Revisor Fiscal.
6. Análisis y aprobación de los Estados Financieros a 31 de diciembre de 2021.
7. Análisis y aprobación del Presupuesto para el año 2022.
8. Elección de Miembros de la Junta Directiva de la Asociación para el periodo 2022- 2023 principal y suplente.
9. Elección de Revisor Fiscal, Principal y Suplente, ratificación - fijación de honorarios.
10. Determinación de la estrategia a seguir en la Asamblea General de Accionistas BMC.
11. Propositiones y varios.

I. PRESENTACIÓN

El año 2021 se caracterizó por ser el año de transición a la post-pandemia, periodo en el que seguimos experimentando las consecuencias directas de la Pandemia de SARS-COV-2, pero en el que también, disfrutamos de la disminución progresiva de restricciones y medidas sanitarias en favor de la reactivación económica en el país. Circunstancias que trajeron consigo mayor dinamismo y oportunidad a la gestión de la Asociación durante el periodo 2021-2022.

Es importante resaltar el gran compromiso con el que las Sociedades Comisionistas de Bolsa acompañaron a la Asociación, pues se encontraron siempre prestas a promover y participar de las iniciativas que ya se venían desarrollando (como el ofrecimiento al mercado de capacitaciones organizadas directamente por la ACBP), al igual que participando de nuevas estrategias de colaboración gremial como la contratación en bloque de servicios técnicos y de asesoría profesional, el reporte y evaluación permanente de los nuevos sistemas promovidos por la Bolsa Mercantil, y la apertura de canales de comunicación más precisos y efectivos con los reguladores a nivel de Bolsa y Superintendencia Financiera de Colombia.

Durante el pasado año, los retos para el cumplimiento de los objetivos misionales de la Asociación continuaron siendo muchos y de diversa índole, sin embargo, gracias a la sinergia alcanzada con las firmas comisionistas así como con algunas áreas de la Bolsa Mercantil de Colombia, me es grato presentar a ustedes el informe de gestión para el año 2021 con la satisfacción de alcanzar las metas establecidas para esta vigencia, dentro de las que destaco: consolidar la unidad del gremio, prestar un canal de comunicación efectivo para todos los grupos de interés, y promover la generación de nuevas oportunidades de negocio en nuestro escenario de negociación.

Los esfuerzos e hitos alcanzados, dirigidos en su totalidad al cumplimiento de los objetivos estratégicos establecidos para esta vigencia, fueron posibles gracias a la Junta Directiva elegida para el año 2021-2022, a los representantes legales de las Sociedades Comisionistas Miembros, y a la Presidencia de la Asociación. Son consecuencia del trabajo de alta calidad de nuestra administración y demás colaboradores que apoyaron la ejecución de las metas y proyectos planteados.

Sergio Fajardo Maldonado
Presidente

II. INFORME DE GESTIÓN ASOCIACIÓN DE COMISIONISTAS Y CORREDORES DE BOLSAS DE BIENES Y PRODUCTOS DE COLOMBIA

Durante el año anterior, los esfuerzos de la ACBP se orientaron principalmente a la consolidación de nuestro rol de interlocutor válido y canal que facilita la comunicación oportuna entre los agentes relevantes del mercado, así como a obrar como punto de confluencia y desarrollo de soluciones para las problemáticas gremiales. En ese orden de ideas, siguiendo nuestro plan estratégico orientamos todas nuestras capacidades humanas y operativas al logro de:

Fortalecimiento financiero: i) A través del desarrollo regular de capacitaciones organizadas por la Asociación; ii) Negociación de un contrato colectivo para la prestación del servicio de firma digital, que proporcionó tanto ingresos a la Asociación como disminución de costos para las firmas comisionistas; y iii) Profundización de servicios adicionales como acceso a firma digital, consultas en CIFIN y servicio de medicina prepagada, donde la Asociación actúa como intermediario gestor mientras los destinatarios finales gozan de tarifas preferenciales.

Los anteriores esfuerzos significaron que, al cierre de 2021, la Asociación ejecutara en un 104.48% su presupuesto de ingresos y lograra excedentes netos por \$26'731.021 a corte 31 de diciembre.

Comunicación asertiva: i) Con áreas clave de la Bolsa Mercantil de Colombia como Presidencia y Dirección Legal & Regulación, con quienes se promovió el desarrollo de diálogos respetuosos que desembocaron en la mejor comprensión de nuestras propuestas, la revisión profunda de ciertas decisiones que la Bolsa inicialmente presentó como ya tomadas, y, especialmente, en la apertura de sesiones de trabajo conjunto para la evaluación y formulación de soluciones sobre asuntos problemáticos para el mercado; ii) Generación de un canal de comunicación directo con la Superintendencia Financiera de Colombia, a través de la Delegatura para Intermediarios de Valores, por el que logramos informar al Regulador sobre nuestras preocupaciones objetivas relacionadas con los nuevos sistemas SEB y SRP.

Discusión de reformas normativas: i) A nivel de la Bolsa Mercantil frente a la nueva regulación de Medidas Administrativas, donde permanentemente estuvimos presentando comentarios y propuestas para que el texto final considerara la realidad del mercado y respetara principios fundamentales como el debido proceso, buena fe y proporcionalidad; ii) También al nivel de la legislación nacional, donde la Asociación presentó una propuesta para la defensa del mercado de Bolsas Agropecuarias en el marco del Proyecto de Ley 413 de 2021, y se sostuvo interacción constante con los ponentes del proyecto en la oportunidad legal correspondiente para impulsar y aclarar nuestra propuesta; iii) Presentación de observaciones sobre el Decreto Reglamentario para la implementación de obligatoriedad de acuerdos marco de precios, dirigido al Departamento Nacional de Planeación con el propósito de proteger el Mercado de Compras Públicas.

Participación en comités: i) Consolidando nuestra participación en los comités de negocios y estándares organizados mensualmente por la Bolsa; ii) Interviniendo activamente en la mesa de trabajo para Operaciones por Cuenta Propia; y iii) Estableciendo nuevos espacios como la mesa para Terminación Anticipada de Repos, la mesa para OIG Ampliadas y, la mesa del Mercado de Instrumentos Financieros.

Fortalecimiento de la posición gremial: i) Manifestando con contundencia a las instancias pertinentes de la BMC las preocupaciones del mercado, a través de comunicaciones formales y del comité de negocios; ii) Logrando que nuestras solicitudes relacionadas con la idoneidad del sistema SEB fueran atendidas por Bolsa y SFC, de manera que no se presentaran salidas a producción precipitadas y riesgosas para el mercado; iii) Afianzando la unidad de gremio al generar posturas unificadas sobre aspectos regulatorios, técnicos y de mercado, que trajeron consigo el desarrollo de políticas y buenas prácticas a nivel gremio, mayor interacción entre las firmas comisionistas, surgimiento de nuevas perspectivas de negocio y aumento de la camaradería y el respeto profesional.

Independencia frente a la Bolsa: i) Interactuando con sus distintas áreas como un agente objetivo y oportuno, que no vaciló en llamar la atención sobre puntos problemáticos y asentó su rol como interlocutor válido; ii) Al crear mecanismos de almacenamiento y transmisión de información que no estuvieran administrados por la Bolsa Mercantil, asegurando que la Asociación tenga de manera exclusiva el control de archivos, grabaciones, reuniones, etc. según su mayor conveniencia y privacidad.

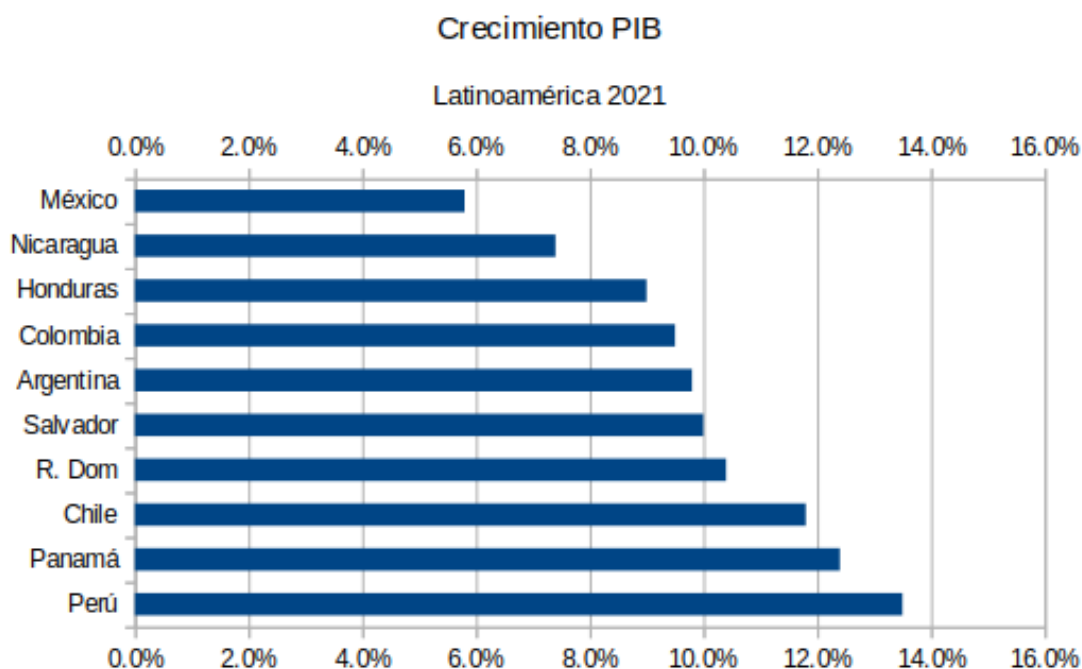
Finalmente, con la confianza que traen consigo los resultados obtenidos, podemos señalar que los órganos de administración hemos venido cumpliendo con el objeto social de la Asociación de Comisionistas a cabalidad, con entrega y compromiso. Hemos promovido la cohesión de todos los miembros, al punto de agrupar al día de hoy a todas las Sociedades Comisionistas de la Bolsa Mercantil de Colombia, resaltamos una vez más la activa participación de directivos y colaboradores de las firmas comisionistas quienes, en conjunto con la Asociación, hemos superado los retos y dificultades surgidos a lo largo de este año y nos hemos consolidado institucionalmente, logro que se debe preservar y ampliar.

III. ENTORNO DE MERCADO.

Partiendo de un contexto marcado por la incertidumbre y el surgimiento de nuevas variantes de SARS-COV-2, que implicaron medidas de contingencia inesperadas y con impactos desconocidos a mediano y largo plazo, al igual que experimentando serias afectaciones en las cadenas de suministro y elevadas presiones inflacionarias, el balance para las Américas en 2021 fue positivo según las estimaciones de la Comisión Económica para América Latina y el Caribe (CEPAL), quien estimó el crecimiento promedio del PIB de la región 6.2%.

En este marco Colombia logró un PIB superior al promedio y se ubicó séptimo en el ranking de crecimiento de países latinoamericanos con una cifra cercana al 9,5%, superando de lejos la contracción de -6.8% experimentada en el año 2020.

Esta tendencia positiva, que se encuentra en línea con la recuperación de cifras de ocupación laboral en torno al 88% y el retorno a indicadores económicos alcanzados en 2019, se vió matizada por la expectativa producida por un entorno pre-electoral muy cambiante, volatilidad cambiaria, aumento del 13% en la deuda externa total, y una inflación al cierre de año que superó la meta definida por el Banco de la República, ubicándose en 5.62%.

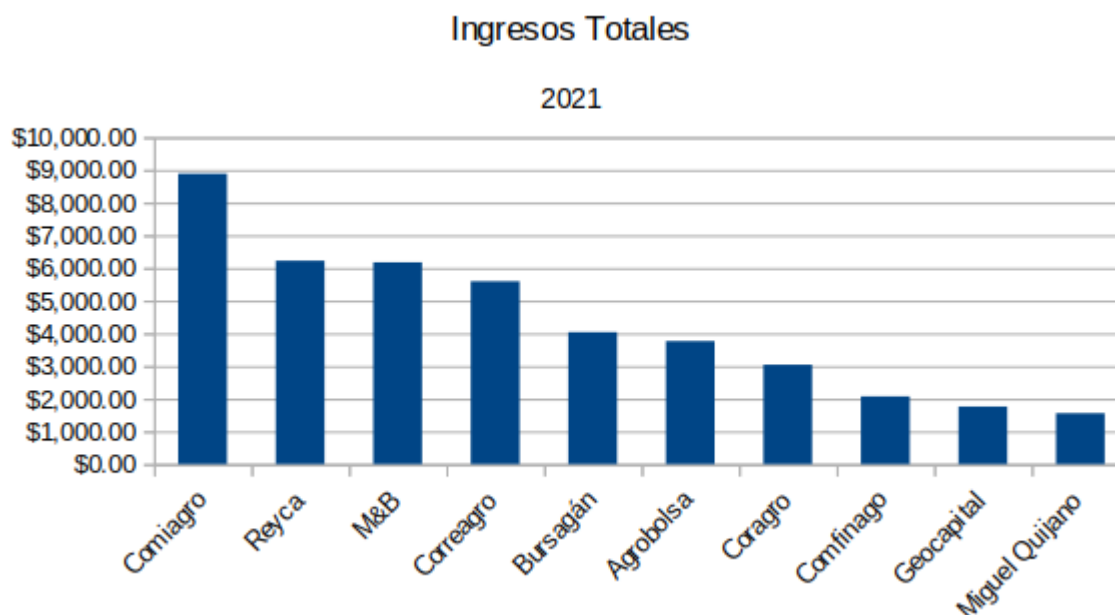


A pesar de los rezagos aún latentes en la economía de la región producto de la pandemia global por SARS-COV-2, que significó iniciar el año 2021 con una contracción del 6,8%¹, el desempeño de las Sociedades comisionistas a corte 31 de diciembre de 2021 demostró que nuestro mercado supo sobreponerse a las dificultades y alcanzó mayores cifras de crecimiento con respecto al año 2020.

Así lo demuestran los reportes mensuales de la Superintendencia Financiera al cierre del año, que además presenta un escenario bastante favorable para afrontar la post-pandemia que se ha anunciado para el año 2022. Sin embargo, es importante mencionar que las amenazas más fuertes a nuestro mercado no provienen ya de situaciones de salud pública, sino de decisiones gubernamentales que minan la oportunidad de profundizar el mercado de compras públicas.

1. INGRESOS OPERACIONALES 2021²

Para el año 2021, los ingresos por operaciones relacionadas con nuestros mercados ascendieron a la suma global de \$42.209,27 millones de pesos, presentando un aumento del 19.5% con relación al año 2020 y 19.8% frente a los ingresos obtenidos en 2019.



Ingresos Totales 2021	
Comiagro	\$8,884.75
Reyca	\$6,221.17
M&B	\$6,175.06

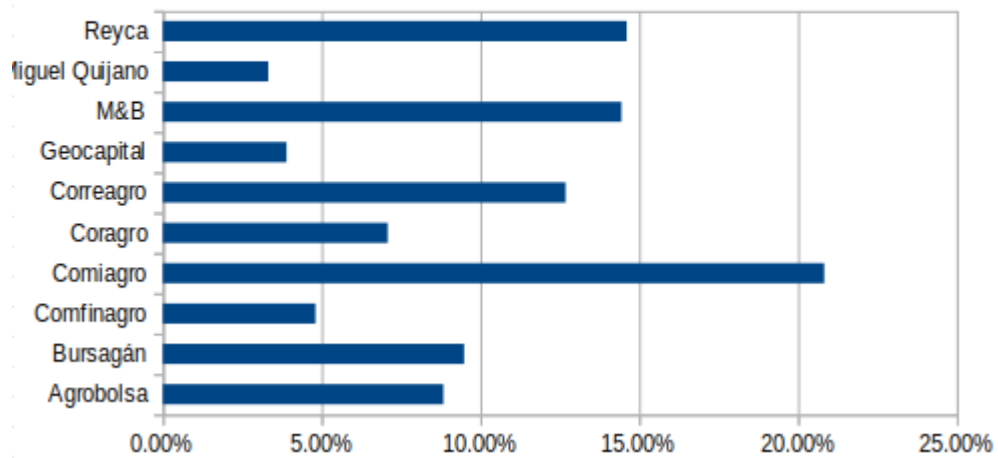
¹ Fuente. CEPAL, *Perspectivas económicas de América Latina 2021*.

² Fuente. Superintendencia Financiera de Colombia. Sistema Integral de Información del Mercado de Valores - Informes mensuales 2021.

Correagro	\$5,592.31
Bursagán	\$4,036.66
Agrobolsa	\$3,762.42
Coragro	\$3,037.30
Comfinago	\$2,070.89
Geocapital	\$1,760.37
Miguel Quijano	\$1,557.70

Participación en Ingresos

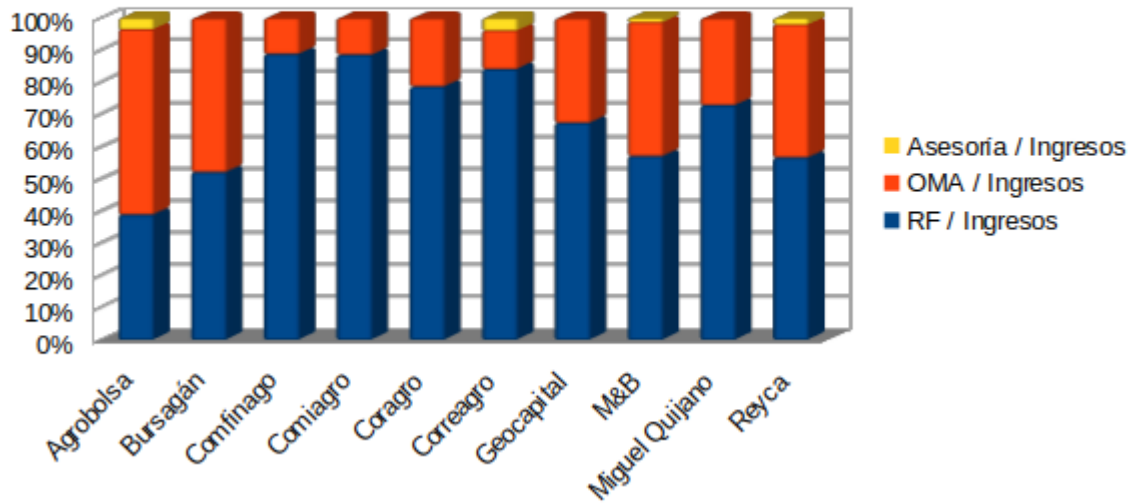
Diciembre 2021



Participación Ingresos 2021	
Comiagro	20.83%
Reyca	14.61%
Mercado & Bolsa	14.44%
Correagro	12.68%
Bursagán	9.49%
Agrobolsa	8.84%
Coragro	7.08%
Comfinago	4.81%
Geocapital	3.90%
Miguel Quijano	3.32%

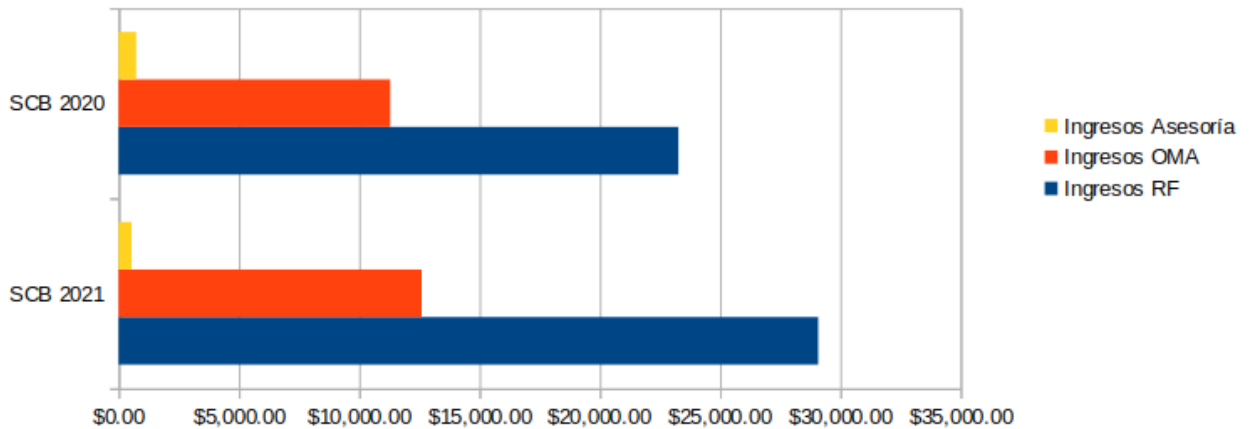
Razón Ingresos Según Mercado (Firma)

Diciembre 2021



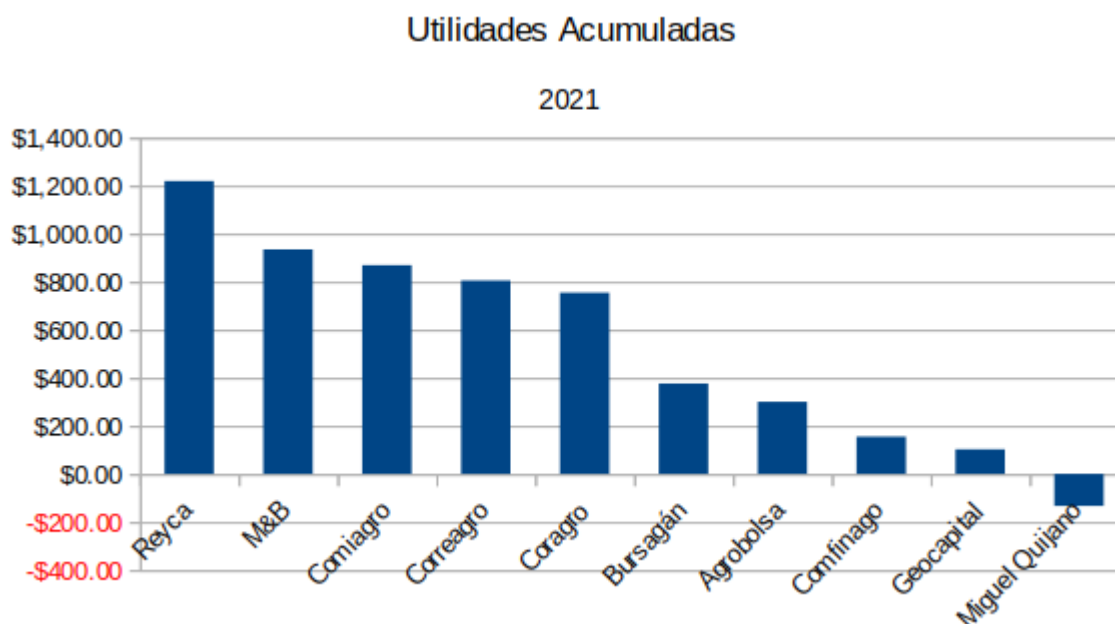
Evolución Ingresos por Mercado

Diciembre 2021 vs Diciembre 2020



(en millones de pesos)	2020	2021	Variación
Ingresos R.F.	\$23.273,06	\$29.079,01	+24.95%
Ingresos OMA	\$11.292,81	\$12.595,36	+11.33%
Ingresos Asesoría	\$727,95	\$534,90	-26.52%

2. UTILIDADES 2021³

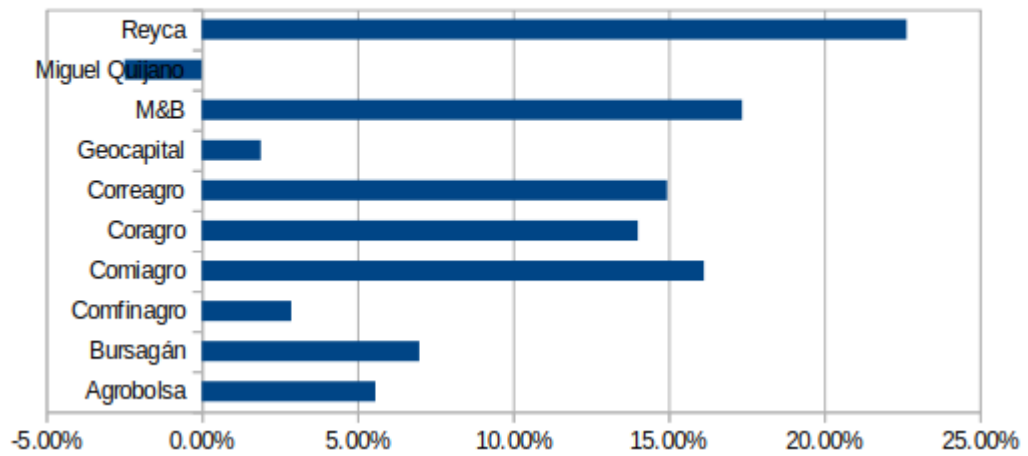


Utilidad del Ejercicio 2021	
Reyca	\$1,218.87
M&B	\$934.41
Comiagro	\$868.41
Correagro	\$804.79
Coragro	\$754.34
Bursagán	\$376.25
Agrobolsa	\$300.36
Comfinago	\$154.98
Geocapital	\$102.20
Miguel Quijano	-\$133.27

³ Fuente. Superintendencia Financiera de Colombia. Sistema Integral de Información del Mercado de Valores - Informes mensuales 2021.

Participación en Utilidades

Diciembre 2021

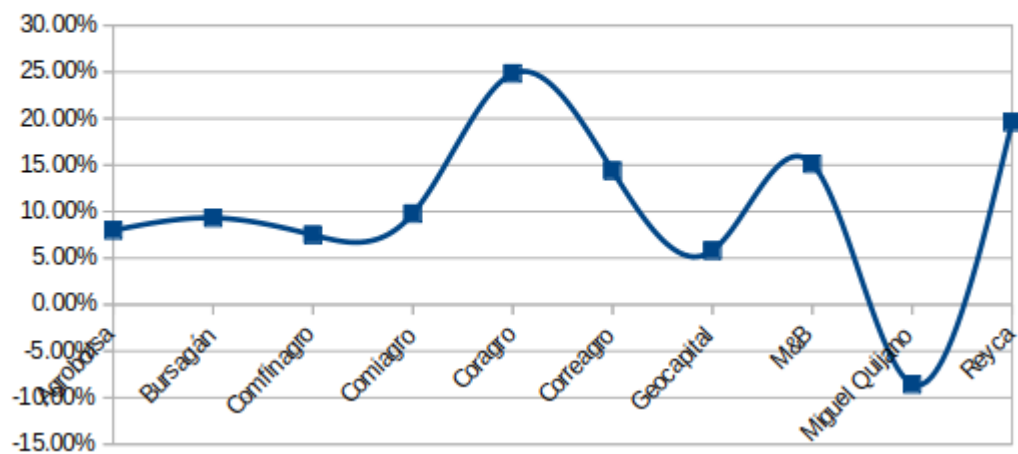


Participación Utilidades 2021

Reyca	22.65%
Mercado & Bolsa	17.36%
Comiagro	16.14%
Correagro	14.96%
Coragro	14.02%
Bursagán	6.99%
Agrobolsa	5.58%
Comfinagro	2.88%
Geocapital	1.90%
Miguel Quijano	-2.48%

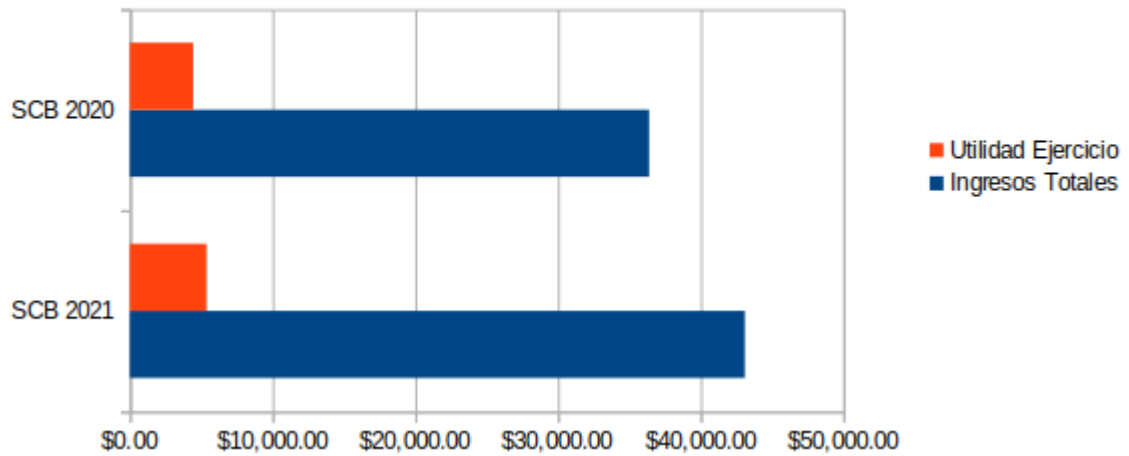
Margen Neto

Diciembre 2021



Evolución Ingresos & Utilidades Totales

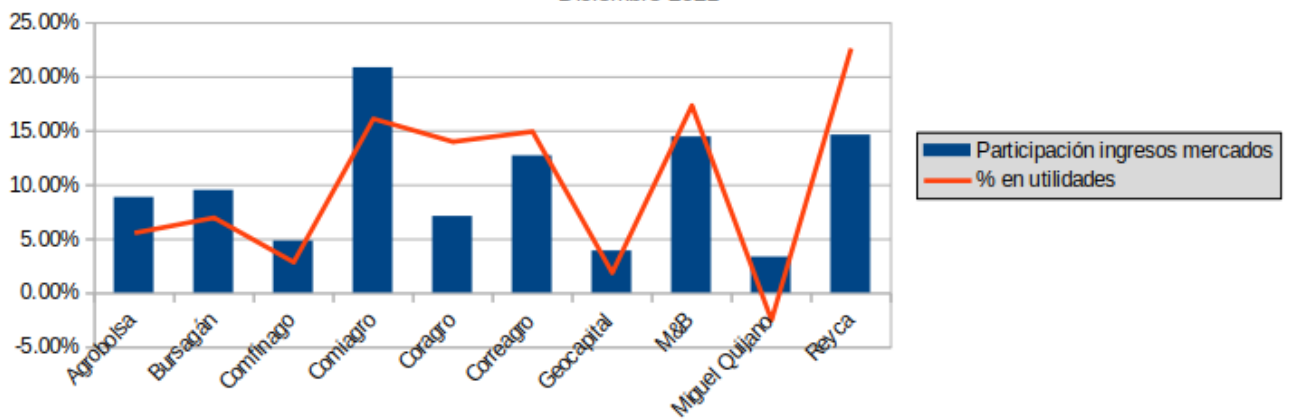
Diciembre 2021 vs Diciembre 2020



(en millones de pesos)	Total SCB 2020	Total SCB 2021	Variación
Ingresos Totales	\$36.389,63	\$43.098,63	+18,44%
Utilidad Ejercicio	\$4.443,00	\$5.381,34	+21,12%

Participación en Ingresos & Utilidades

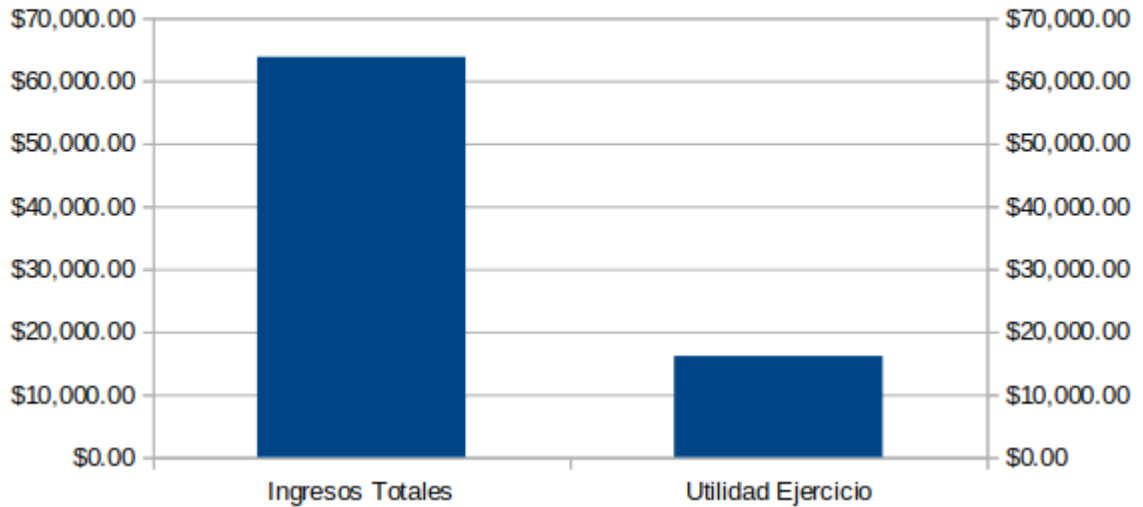
Diciembre 2021



3. DESEMPEÑO BOLSA MERCANTIL DE COLOMBIA 2021⁴

Ingresos y Utilidades Totales

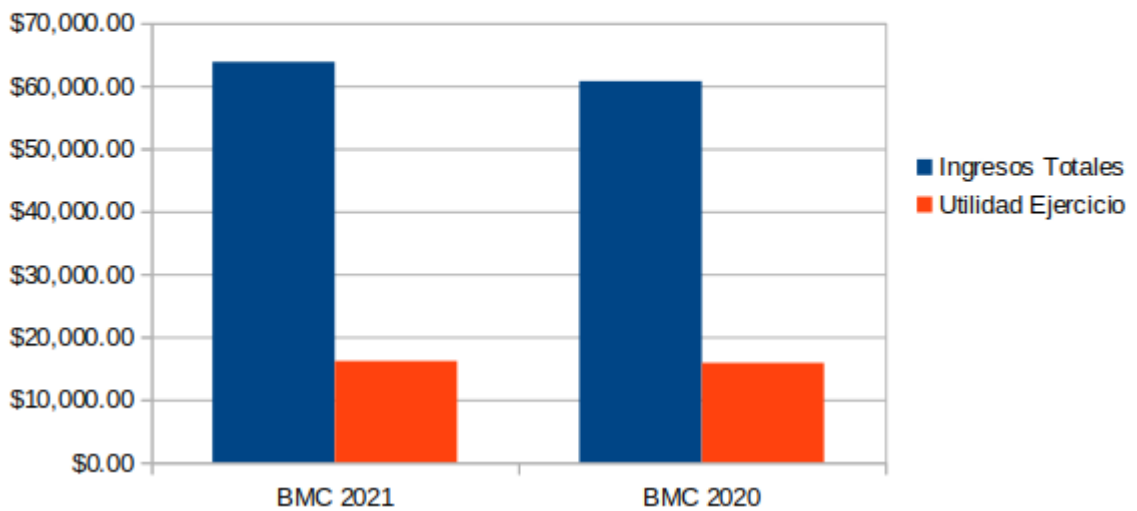
BMC 2021



Bolsa Mercantil de Colombia 2021	
Ingresos Totales	\$63,799.57
Utilidad Ejercicio	\$16,123.73

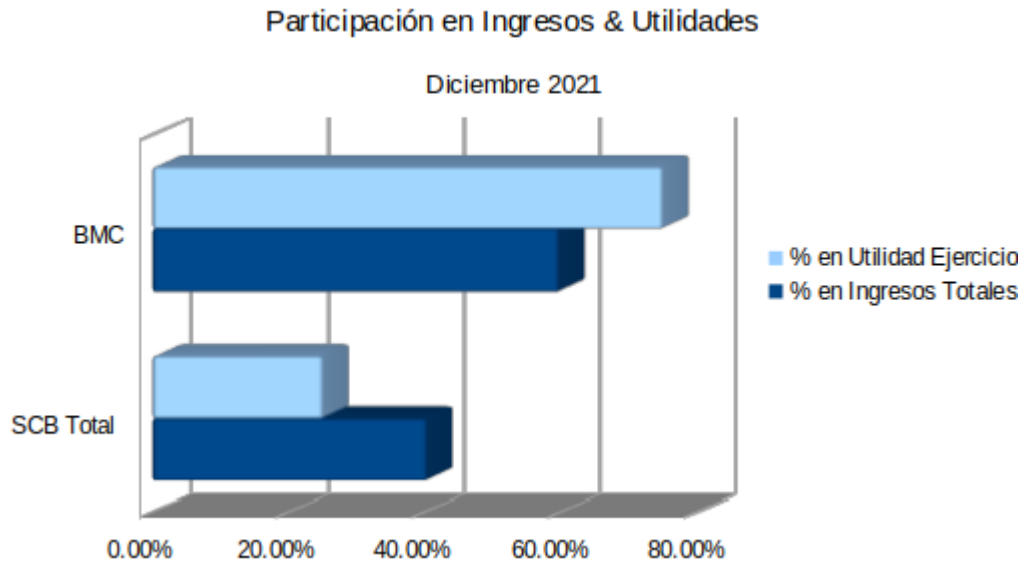
Evolución Ingresos y Utilidades Totales

BMC 2021 vs 2020



⁴ Fuente. Superintendencia Financiera de Colombia. Sistema Integral de Información del Mercado de Valores - Informes mensuales 2021.

(en millones de pesos)	Total BMC 2020	Total BMC 2021	Variación
Ingresos Totales	\$60,743.03	\$63,799.57	+5,03%
Utilidad Ejercicio	\$15,839.72	\$16,123.73	+1,79%

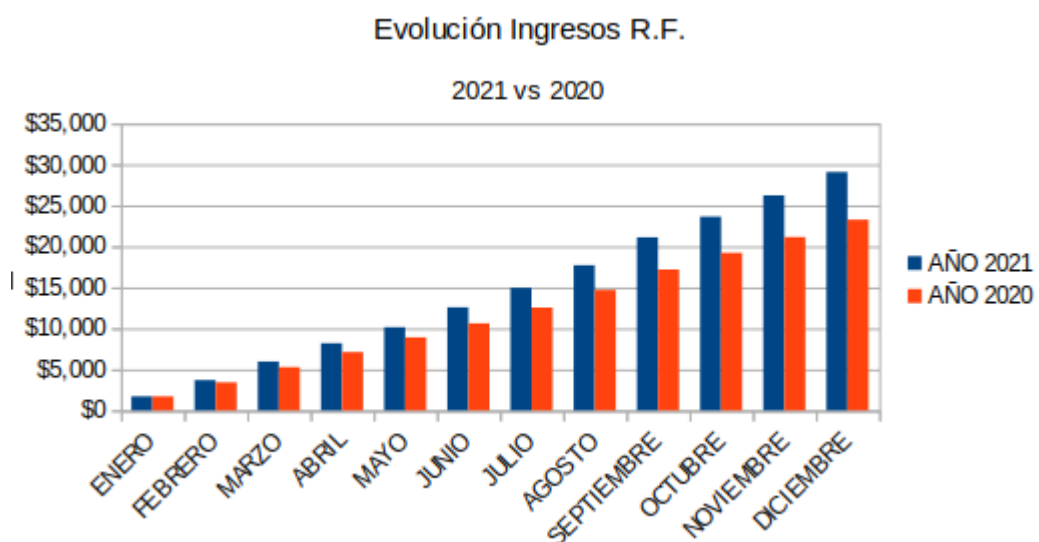


	Total SCB 2021	BMC 2021
% en Ingresos Totales	40.32%	59.68%
% en Utilidad del Ejercicio	25.02%	74.98%

4. COMPORTAMIENTO POR LÍNEAS DE MERCADO 2020-2021⁵

De los \$42.209,27 millones de pesos que se reportaron como ingresos totales en los mercados administrados por la Bolsa Mercantil durante 2021, el 68,89% equivale a ingresos generados por el registro de facturas, 29,84% corresponde a operaciones de mercado abierto, y el 1,27% restante a ingresos por asesorías. Se observó la el siguiente comportamiento:

4.1. INGRESOS TOTALES SCB POR REGISTRO DE FACTURAS.



INGRESOS SCB POR REGISTRO DE FACTURAS ⁶			
MES	AÑO 2021	AÑO 2020	VAR
ENERO	\$1,703.01	\$1,710	-0.41%
FEBRERO	\$3,691.77	\$3,409	8.29%
MARZO	\$5,964.34	\$5,280	12.96%
ABRIL	\$8,190.75	\$7,122	15.01%
MAYO	\$10,140.13	\$8,912	13.78%
JUNIO	\$12,568.22	\$10,616	18.39%
JULIO	\$14,963.28	\$12,547	19.26%
AGOSTO	\$17,703.28	\$14,687	20.54%
SEPTIEMBRE	\$21,114.42	\$17,194	22.80%

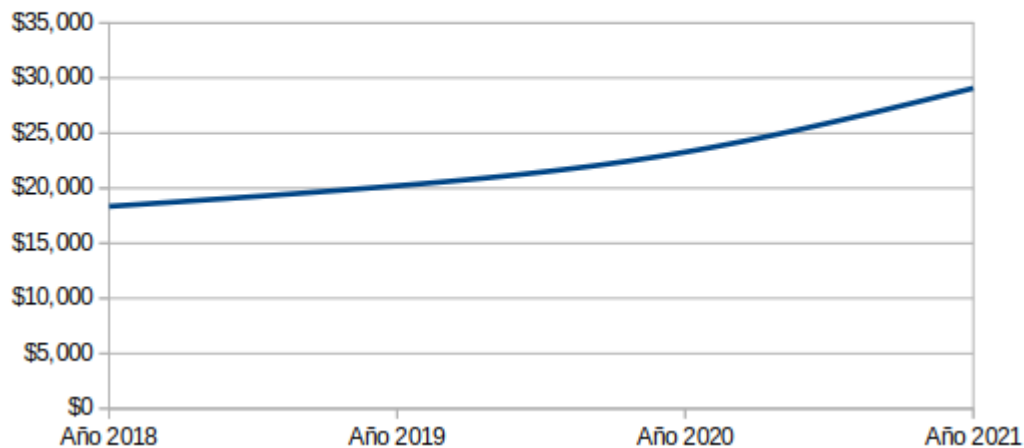
⁵ Fuente. Superintendencia Financiera de Colombia. Sistema Integral de Información del Mercado de Valores - Informes mensuales 2021.

⁶ Cifras en millones de pesos.

OCTUBRE	\$23,640.41	\$19,224	22.97%
NOVIEMBRE	\$26,224.97	\$21,152	23.98%
DICIEMBRE	\$29,079.01	\$23,273	24.95%

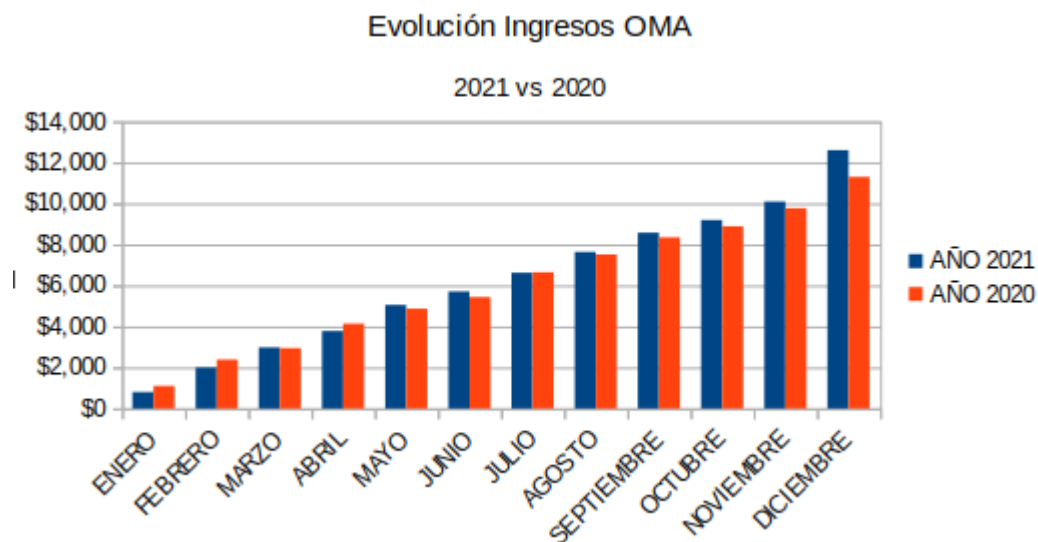
Evolución Ingresos R.F.

Últimos cuatro años



Evolución Ingresos Registro de Facturas	
Año	Valor
2018	\$18,352
2019	\$20,219
2020	\$23,279
2021	\$29,079

4.2. INGRESOS TOTALES SCB POR MERCADO ABIERTO.⁷

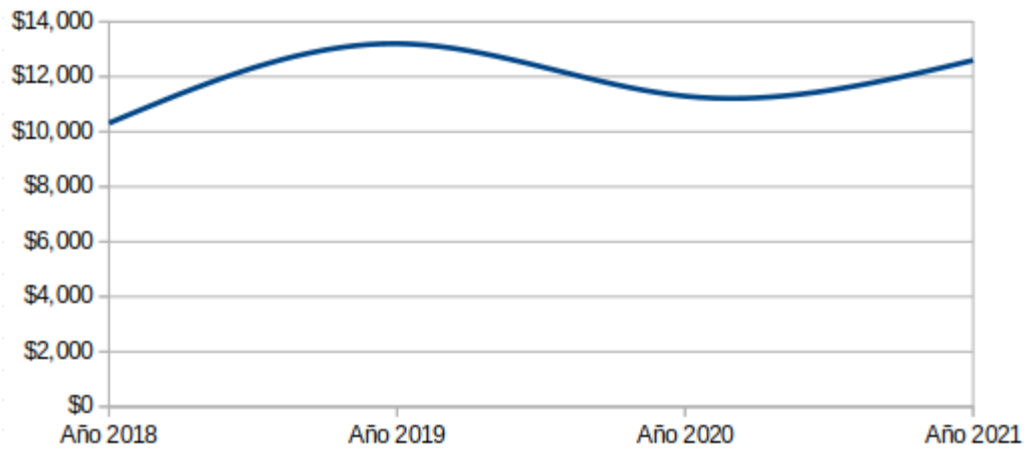


INGRESOS SCB OPERACIONES DE MERCADO ABIERTO			
MES	AÑO 2021	AÑO 2020	VAR
ENERO	\$798.38	\$1,099	-27.35%
FEBRERO	\$1,998.26	\$2,380	-16.04%
MARZO	\$2,972.51	\$2,942	1.04%
ABRIL	\$3,775.76	\$4,135	-8.69%
MAYO	\$5,044.04	\$4,865	3.68%
JUNIO	\$5,701.05	\$5,432	4.95%
JULIO	\$6,620.72	\$6,645	-0.37%
AGOSTO	\$7,636.54	\$7,508	1.71%
SEPTIEMBRE	\$8,571.10	\$8,343	2.73%
OCTUBRE	\$9,192.34	\$8,885	3.46%
NOVIEMBRE	\$10,088.03	\$9,771	3.24%
DICIEMBRE	\$12,595.36	\$11,293	11.53%

⁷ Cifras en millones de pesos.

Evolución Ingresos OMA

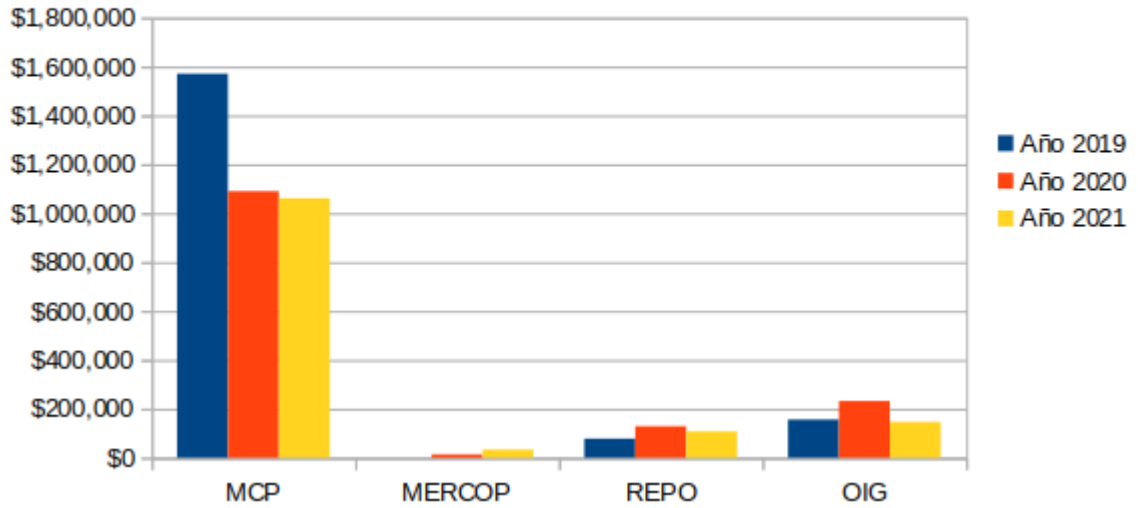
Últimos cuatro años



Evolución Ingresos Operaciones Mercado Abierto	
Año	Valor
2018	\$10,312
2019	\$13,204
2020	\$11,293
2021	\$12,595

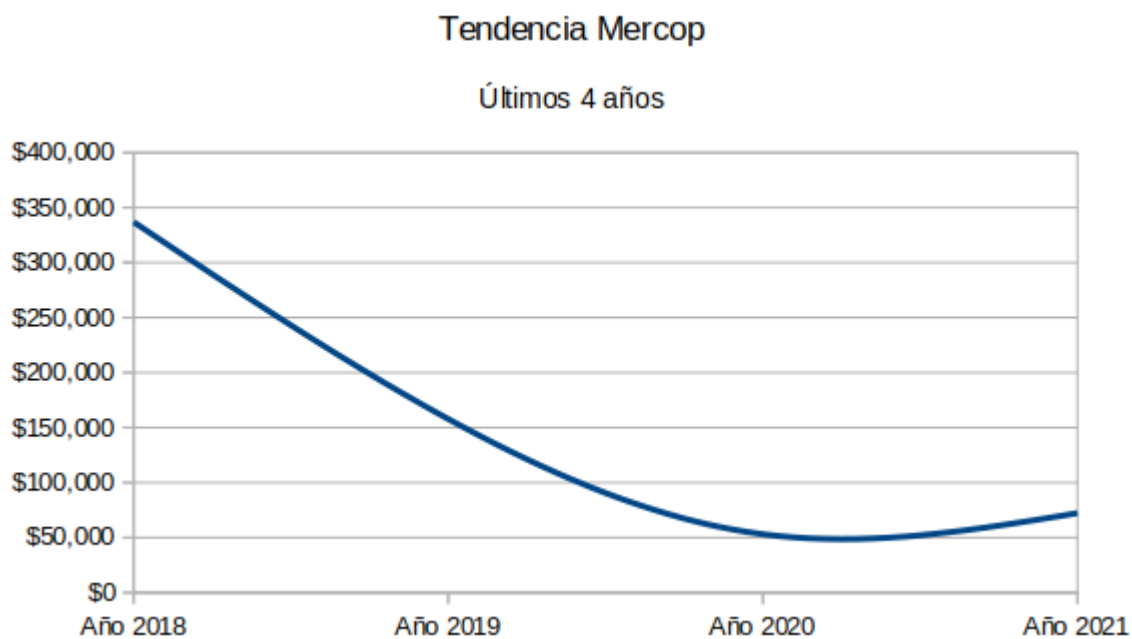
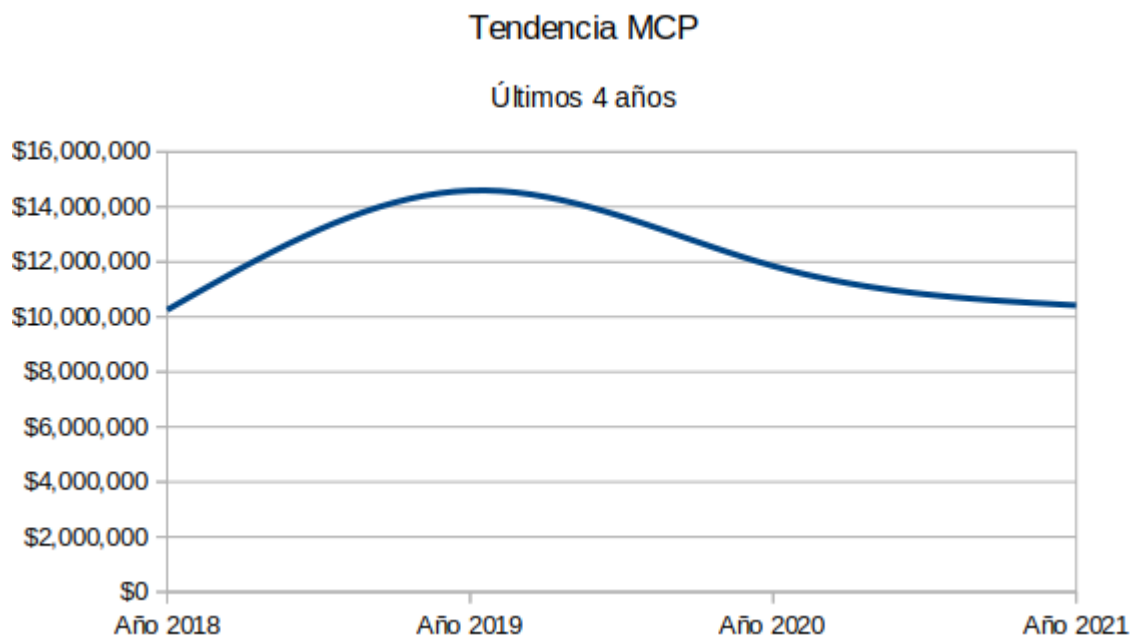
Evolución Mercados

Volúmenes Negociados en millones de pesos



Volúmen Negociado	Año 2019	Año 2020	Año 2021
MCP	\$1,570,755	\$1,090,099	\$1,060,873
MERCOP	N/A	\$13,383	\$33,202
REPO	\$77,948	\$128,642	\$107,616
OIG	\$156,216	\$231,673	\$146,312

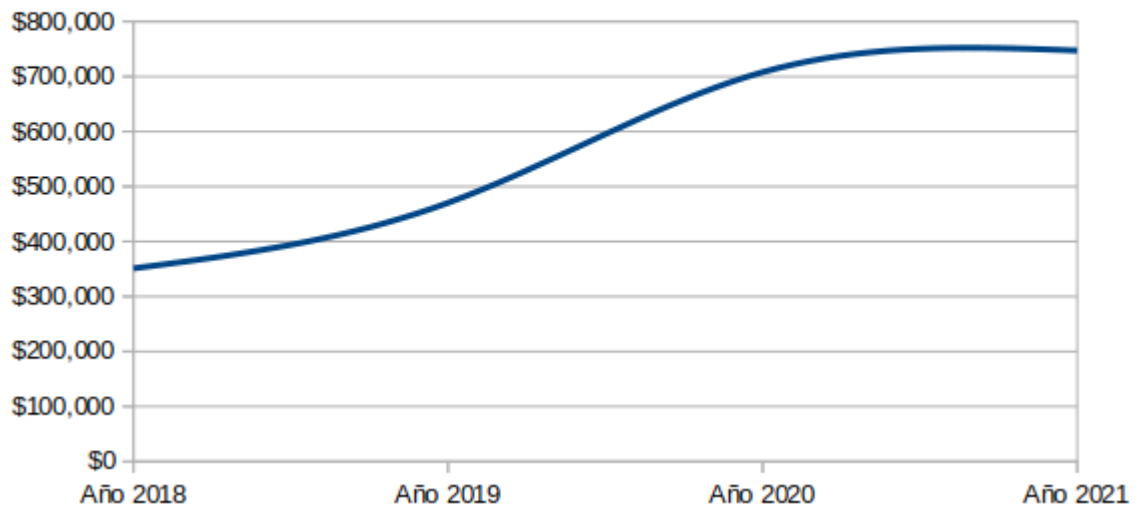
4.3. TENDENCIAS DEL MERCADO ABIERTO.⁸



⁸ A partir de los ingresos reportados por la Bolsa Mercantil de Colombia. Fuente. Estados Financieros BMC Final de Ejercicio.

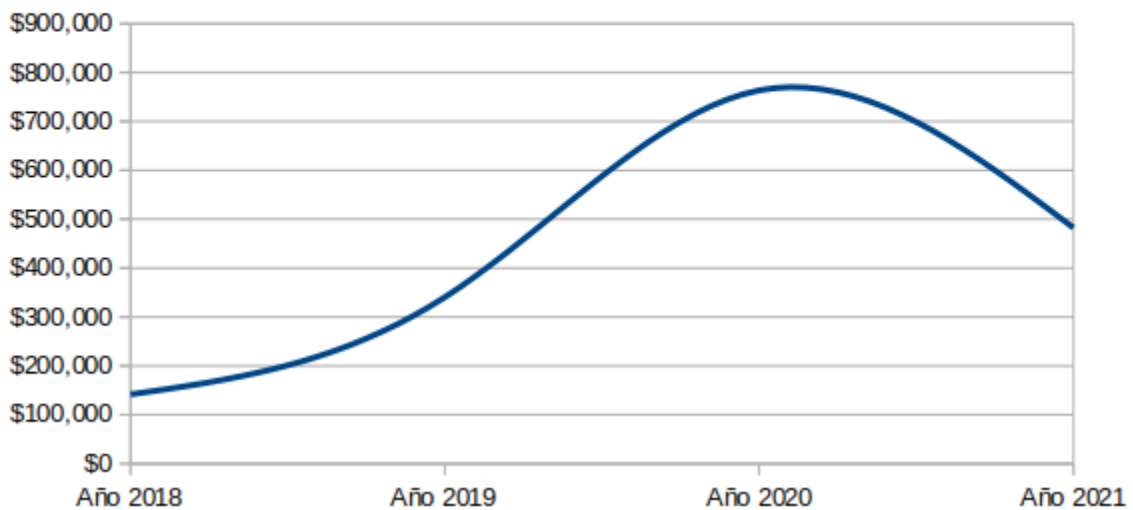
Tendencia REPO

Últimos 4 años



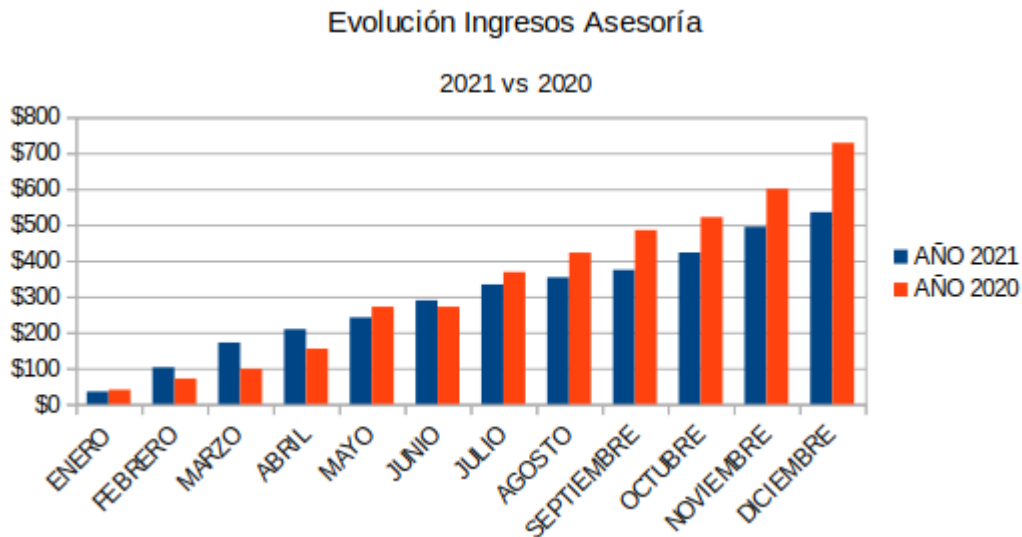
Tendencia OIG

Últimos 4 años



Ingresos BMC	2018	2019	2020	2021
MCP	\$10,253,016	\$14,592,716	\$11,847,161	\$10,420,733
Mercop	\$336,839	\$157,766	\$53,054	\$72,259
Repos	\$351,070	\$470,272	\$707,913	\$747,141
OIG	\$141,660	\$340,405	\$763,441	\$482,462

4.3. INGRESOS POR ASESORÍAS.⁹

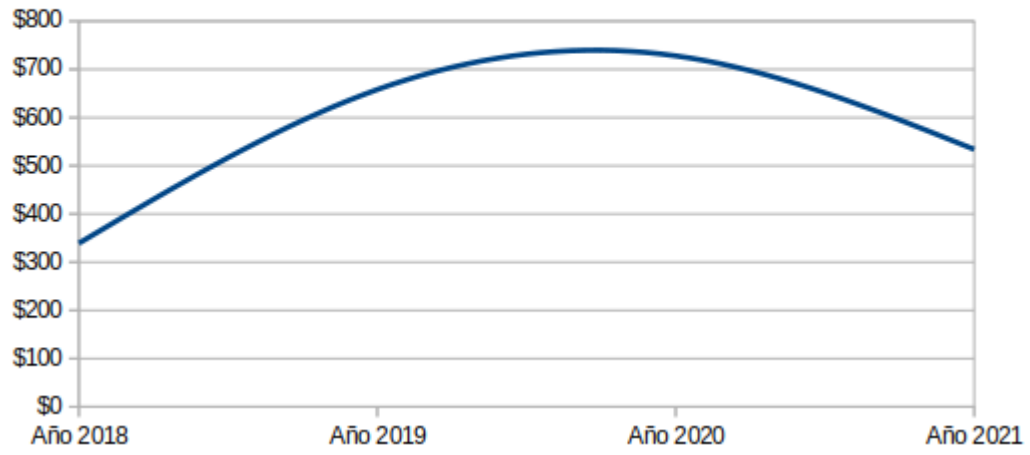


INGRESOS POR ASESORÍA			
MES	AÑO 2021	AÑO 2020	VAR
ENERO	\$34.72	\$40	-13.20%
FEBRERO	\$102.03	\$71	43.70%
MARZO	\$171.34	\$98	74.84%
ABRIL	\$208.64	\$154	35.48%
MAYO	\$241.25	\$271	-10.98%
JUNIO	\$289.01	\$271	6.65%
JULIO	\$333.34	\$368	-9.42%
AGOSTO	\$353.24	\$422	-16.29%
SEPTIEMBRE	\$373.92	\$485	-22.90%
OCTUBRE	\$422.29	\$521	-18.95%
NOVIEMBRE	\$493.76	\$600	-17.71%
DICIEMBRE	\$534.90	\$728	-26.52%

⁹Cifras en millones de pesos.

Evolución Ingresos Asesoría

Últimos cuatro años



Evolución Ingresos Asesoría	
Año	Valor
2018	\$339
2019	\$658
2020	\$728
2021	\$534

IV. GESTIÓN.

Gracias a la confluencia y participación de actores relevantes a nivel de Sociedad Comisionista, Bolsa Mercantil, Regulador, y terceros de interés estratégico, la Asociación logró desarrollar con éxito múltiples actividades dirigidas al logro de sus objetivos misionales.

En atención a ello, y en concordancia con nuestro plan estratégico, hemos venido desarrollando una serie de gestiones y labores que a continuación nos permitimos presentar:

1. GESTIONES DE INDOLE ADMINISTRATIVA.

1.1. REUNIONES DE JUNTA DIRECTIVA.

Desarrolladas mensualmente con el objetivo de preparar el comité de negocios, revisar los estados financieros del mes anterior, analizar asuntos relevantes para la estrategia administrativa y financiera de la Asociación, así como aspectos relacionados con la planeación y desarrollo de soluciones relevantes a nivel gremio, la junta directiva de la ACBP se reunió once (11) veces durante el año 2021 así: once (11) sesiones de naturaleza ordinaria, siendo agosto el único mes donde no se logró el quórum necesario para deliberar y decidir.



1.2. CAPACITACIONES Y REUNIONES

1.2.1. CAPACITACIONES:

Como parte de los deberes centrales de la Asociación para con sus firmas comisionistas y personal vinculado, durante el año 2021 se planearon y desarrollaron una serie de capacitaciones con el propósito de dotar a los funcionarios de las firmas con herramientas para mejorar cada día sus habilidades y el servicio prestado al cliente interno y externo. Gestión que contó con el apoyo y acompañamiento permanente de la Junta Directiva y las Sociedades Comisionistas, que a través de sus correspondientes aportes, financiaron y contribuyeron a la cabal ejecución de una labor que demuestra compromiso e interés en adelantar procesos de formación y actualización en temas de interés para el sector.

FECHA	TEMA
23-Mar	Capacitación: SARLAFT.
24-Mar	Capacitación: SARLAFT (módulo II).
26-May	Capacitación: SAC.
03-Jun	Capacitación: SARO.
25-Ago	Capacitación: "SARIC con enfoque a MCP y Financieros".
20-Oct	Capacitación: "Libro Electrónico de Órdenes LEO"
17-Nov	Capacitación: "Gobierno Corporativo: Perspectiva desde el Control Interno".

1.2.2. REUNIONES Y MESAS DE TRABAJO.

En desarrollo del plan estratégico y en búsqueda del fortalecimiento de las relaciones entre la ACBP, las Sociedades Comisionistas y la Bolsa Mercantil de Colombia, se realizaron más de cien (100) sesiones de discusión y mesas de trabajo específicas dentro de las cuales se destacan:

FECHA	TEMA
13-Ene	Capacitación Modulo BPM - Condiciones De Participación
19-Ene	Comité Negocios
21-Ene	Capacitación Módulo Condiciones De Participación
1-Feb	Socialización Entrada En Producción
4-Feb	Revisión Temas BMC - ACBP
5-Feb	Operaciones Repo y Mercados Secundarios
16-Feb	Comité Negocios
17-Feb	Reunión Determinación Alternativas de Inversión
25-Feb	Reunión SCB - Tiempos Covid MCP
3-Mar	Manejo y Seguridad de la Información Backoffice SCB
9-Mar	Comité de Estándares
16-Mar	Comité Negocios
29-Mar	Reunión Asociación - BMC
5-Apr	Mercado Secundario Repos

8-Apr	Registro Electrónico
9-Apr	Capacitación Freelance
12-Apr	Modificación Reglamentaria BMC
13-Apr	Comité Negocios
15-Apr	Modificaciones Facturación Electrónica Anexo 1.8
16-Apr	Tarifario OIG
23-Apr	Nuevos Negocios
3-May	Mesa de Trabajo OIG
6-May	Reunión Fedepalma- BMC (Coberturas)
6-May	Comité de Estándares
7-May	Mesa de Trabajo Comité Arbitral
7-May	Reunión Dir. Regulación - Presidencia ACBP
10-May	Concepto Panadería Universidad La Salle
18-May	Comité Negocios
19-May	Reunión CUB MCP
21-May	Reunión CUB MCP Parte 2
31-May	Resultados del Trabajo de Fedesarrollo Sobre el MCP
11-Jun	Charla Coyuntura Mercados
11-Jun	Modificaciones Nueva Circular MCP
15-Jun	Comité Negocios
16-Jun	Sistema de Registro de Proveedores
21-Jun	Revisión LEO
23-Jun	Revisión LEO
6-Jul	Comité de Estándares
8-Jul	Mercado de Facturas
8-Jul	Posición Propia
12-Jul	Contextualización Cuenta Propia
12-Jul	Reunión Atrians Partners - ACBP
13-Jul	Comité Negocios
14-Jul	Capacitación Prehabilitación Mensual
14-Jul	Presentación de Avances
14-Jul	Mesa de Trabajo Cuenta Propia
15-Jul	Mesa de Trabajo Cuenta Propia
21-Jul	Mesa de Trabajo Cuenta Propia
22-Jul	Mesa de Trabajo Cuenta Propia
26-Jul	Mesa de Trabajo CUB SRP
28-Jul	Mesa de Trabajo Cuenta Propia
29-Jul	Mesa de Trabajo Cuenta Propia
4-Aug	Mesa de Trabajo Cuenta Propia
4-Aug	Fedepalma
5-Aug	Mesa De Trabajo Cuenta Propia
6-Aug	Capacitación BPM
11-Aug	Mesa de Trabajo Cuenta Propia
12-Aug	Mesa de Trabajo Cuenta Propia
12-Aug	Comité de Estándares
13-Aug	Operaciones por Cuenta Propia
13-Aug	Infolaft - Absolución de Dudas Listas (Sarlaft) Oficiales de Cumplimiento SCB
17-Aug	Reunión Cifin – Transunion – ACBP
17-Aug	Comité Negocios

18-Aug	Mesa de Trabajo Cuenta Propia
19-Aug	Mesa de Trabajo Cuenta Propia
25-Aug	Mesa de Trabajo Cuenta Propia
26-Aug	Mesa de Trabajo Cuenta Propia
31-Aug	Liquidación Anticipada de Repos
1-Sep	Mesa de Trabajo Cuenta Propia
2-Sep	Mesa de Trabajo Cuenta Propia
2-Sep	Mesa de Trabajo Coberturas
3-Sep	Comité Negocios
6-Sep	Capacitación Proceso Negociación Continuo - Mercop
7-Sep	Hablemos de Lec Axc Forward: Bancolombia - SCB
7-Sep	Liquidación Anticipada de Repo Sobre CDM
8-Sep	Mesa de Trabajo Cuenta Propia
10-Sep	Sesión de Observaciones SEB
14-Sep	Comité Negocios
15-Sep	Sesión de Observaciones SEB - 2a Parte
16-Sep	Mesa de Trabajo Cuenta Propia
17-Sep	Sesión de Observaciones SEB - 3a Parte
20-Sep	Revisión de Propuesta Sobre Financieros SEB
	Mercado de Títulos No Calificados Del Sector
22-Sep	Agropecuario
22-Sep	Mesa de Trabajo Cuenta Propia
23-Sep	Mesa de Trabajo Cuenta Propia
29-Sep	Mesa de Trabajo Cuenta Propia
30-Sep	Mesa de Trabajo Cuenta Propia
6-Oct	Mesa de Trabajo Cuenta Propia
7-Oct	Mesa de Trabajo Cuenta Propia
7-Oct	Reunión SEB
7-Oct	Reunión Interconectividad Firma Digital & Back Office
11-Oct	Mesa Trabajo Cuenta Propia
11-Oct	Reglamento Mercado De Facturas
13-Oct	Mesa de Trabajo Cuenta Propia
14-Oct	Mesa de Trabajo Cuenta Propia
15-Oct	Mesa Cuenta Propia - Riesgos Repos
19-Oct	Comité Negocios
20-Oct	Mesa de Trabajo Cuenta Propia
21-Oct	Mesa de Trabajo Cuenta Propia
25-Oct	Mesa Cuenta Propia-Matriz Riesgos Facturas
26-Oct	Comité de Estándares
27-Oct	CUB Medidas Administrativas
28-Oct	Mesa de Trabajo Cuenta Propia
3-Nov	Avances Proyecto Backoffice SCB - Modulo LEO
16-Nov	Comité Negocios
23-Nov	Reunión Actividad De Asesoría
24-Nov	Reunión Delegatura para Intermediarios de Valores SFC
29-Nov	Reunión ACBP Manual Asesoría
13-Dec	Reunión Manual Asesoría – Sesión 1
14-Dec	Comité Negocios
15-Dec	Comité de Estándares
15-Dec	Manual Asesoría - Sesión 2

20-Dec	Socialización Informe Riesgos SEB - PWC
23-Dec	Manual Debida Diligencia - Sesión 1
27-Dec	Manual Debida Diligencia - Sesión 2

Adicionalmente, durante el año 2022 se han venido retomando las reuniones y mesas de trabajo, entre otras, se han ejecutado las siguientes reuniones:

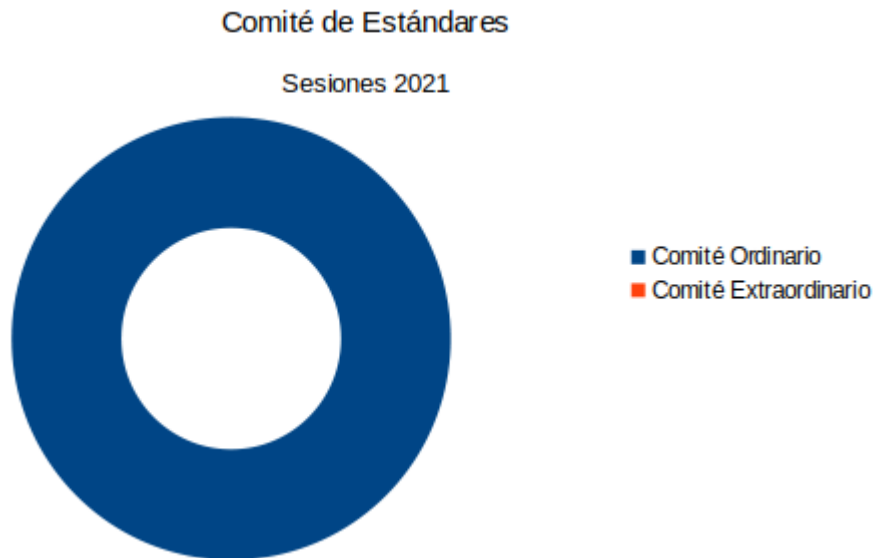
Fecha	Tema
11-Ene	Manual Debida Diligencia Sesión 3
17-Ene	Cámara Disciplinaria: Investigaciones Registro de Facturas
18-Ene	Comité de Negocios
19-Ene	SmartSupervision SFC
20-Ene	Plan de trabajo ACBP-BMC
21-Ene	Manual Debida Diligencia Sesión 4
21-Ene	OIG Ampliadas
25-Ene	Manual Debida Diligencia Sesión 5
26-Ene	Manual Debida Diligencia Sesión 6
28-Ene	Socialización nuevo modelo de soporte BMC
31-Ene	Presentación modelo llamados al margen
04-Feb	Reunión ACBP – Área de Seguimiento
07-Feb	Presentación APICREATE SmartSupervision
11-Feb	Sesiones diálogo Presidencia BMC
14-Feb	CIFIN – Nuevos productos
14-Feb	Demostración APICREATE
15-Feb	Comité de Negocios
16-Feb	EMIS – Presentación productos
16-Feb	Mesa de Cuenta Propia
16-Feb	Manual Asesoría Sesión 3
17-Feb	Reunión ACBP Integración SIGNIO
17-Feb	Mesa OIG Ampliada
22-Feb	Mesa Repo – Perfil del producto. Manual Asesoría.
23-Feb	Manual Asesoría Sesión 4
24-Feb	Mesa de Cuenta Propia
24-Feb	Presentación Calce Automático Factoring
01-Mar	Reunión Clasificación de Productos Financieros
03-Mar	Mesa de Cuenta Propia
10-Mar	Presentación Porcentaje Incumplimiento MERCOP
11-Mar	Junta Directiva ACBP
14-Mar	ACBP Seguimiento llamado al margen
15-Mar	Comité de negocios
17-Mar	VaR Facturas - Cuenta Propia
22-Mar	Manual Debida Diligencia Sesión 6
23-Mar	Manual Asesoría Sesión 5
24-Mar	Terminación Anticipada Repos

1.3. COMITÉS CONJUNTOS CON LA BMC.

Como parte de la filosofía de la Asociación debemos resaltar la participación activa en los Comités de ESTANDARES y de NEGOCIOS de la Bolsa Mercantil de Colombia durante el año 2021, como apoyo para el desempeño de sus actividades como miembros rotativos, actualización en diversos temas que permita la toma de decisiones eficientes, capacitación y revisión de los productos y servicios acordes con el objeto y la responsabilidad social de la Asociación.

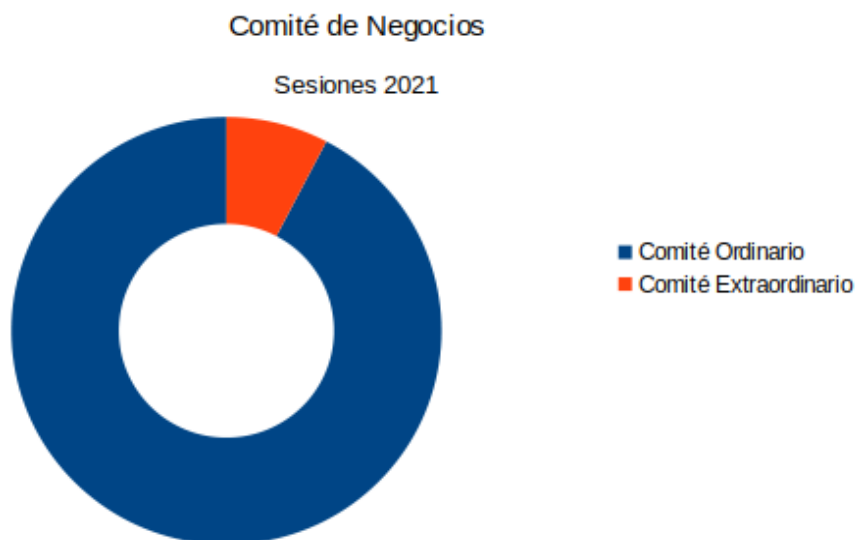
1.3.1. COMITÉ DE ESTANDARES:

Sesionó en seis (06) ocasiones, todas las sesiones desarrolladas en el año 2021 fueron de naturaleza ordinaria. Quisieramos manifestar un agradecimiento especial a la doctora Andrea Jara, quién acudió a las reuniones del comité en representación de la Asociación.



1.3.2. COMITÉ DE NEGOCIOS:

Sesionó un total de trece (13) oportunidades en el año 2021, en sesiones ordinarias de carácter mensual (12 sesiones ordinarias), y una sesión extraordinaria convocada el mes de septiembre donde las SCB presentaron su perspectiva de los mercados administrados por la Bolsa así como los desafíos que identificaban en los mismos.



1.4. COMITÉS DE LA ACBP.

Como parte fundamental del Plan Estratégico de la ACBP y con el fin de alcanzar los objetivos propuestos y superar los desafíos identificados a corto y mediano plazo, se mantuvo la organización de comités internos para la discusión y toma de decisiones en la Asociación, dentro de los que se encuentran:

1.4.1. COMITÉ DE OPERACIONES POR CUENTA PROPIA Y REPO:

Con ocasión del establecimiento permanente de las mesas de trabajo con la Bolsa Mercantil de Colombia, la Asociación contó con la colaboración de la firma comisionista Correagro S.A. para participar y discutir los aspectos técnicos y financieros que se ventilaban en las mesas de trabajo.

1.4.2. COMITÉ DE MANUALES UNIFICADOS:

Conformado con el propósito de seleccionar al contratista encargado de elaborar manuales unificados de Asesoría y Debida Diligencia para el gremio, así como para hacer seguimiento al servicio y productos finales diseñados por aquél, este comité conformado por diversas firmas comisionistas prestó una ayuda fundamental para el éxito de la logística y consecución de los insumos necesarios para la cabal ejecución de la labor encomendada.

1.4.3. COMITÉ DE CENA DE FIN DE AÑO:

Este comité se organizó a finales del año 2021 con el objetivo de generar un espacio de interacción y fortalecimiento de los lazos de amistad en las firmas comisionistas, aprovechando que las disposiciones del gobierno local para el manejo de la pandemia permitieron la congregación de un mayor número de personas.

1.4.4. COMITÉS QUE CESARON LABORES:

Durante el año 2021 se suspendieron las reuniones del comité de convención y el comité de capacitaciones, los cuales se planea reactivar en la vigencia 2022 teniendo en consideración la efectiva materialización de la re-apertura por cuenta del gobierno nacional. Es importante mencionar que, si bien el comité de convención no sesionó, el comité de cena de fin de año cumplió con sus propósitos fundamentales, así como que logramos continuar con la oferta de capacitaciones nacidas en el seno de la Asociación con el apoyo de la Junta Directiva.

Seguimos resaltando el compromiso de los miembros de las Firmas Comisionistas que conforman los Comités, así como todos aquellos que han prestado su colaboración en situaciones particulares que no dieron lugar a la conformación de un comité específico. Con su entrega, acompañamiento, apoyo, colaboración, tiempo, y buena disposición, fue posible atender los compromisos adquiridos por la Asociación en ejecución de su plan estratégico.

Felicitamos a los integrantes de los Comités por su dedicación y compromiso.

2. GESTIONES DE ÍNDOLE SALUD Y SEGURIDAD EN EL TRABAJO.

2.1. ACTIVIDAD SOCIAL DE LA ACPB:

La Asociación ha promovido la integración y camaradería de sus afiliados a través de las siguientes prácticas:

2.1.1. Conmemoración de eventos especiales como cumpleaños, días de padre/madre, etc. de los colaboradores vinculados a las Sociedades Comisionistas con tarjetas personalizadas:



2.1.2. Celebración de la cena de fin de año 2021, desarrollada el 14 de diciembre en el restaurante Cacio & Pepe de la ciudad de Bogotá, contó con la participación de la mayoría de las firmas comisionistas en un espacio que permitió sonreír con colegas y amigos.



3. OTRAS GESTIONES.

3.1. CIFIN:

La Asociación continuó gestionando administrativamente la prestación de consultas CIFIN a seis (6) firmas comisionistas.

3.2. MEDICINA PREPAGADA:

El servicio de Medicina Prepagada de Colsanitas administrado por la ACBP sigue siendo uno de los más importantes valores agregados que prestamos a nuestros asociados.

Este servicio con tarifa preferencial cobija actualmente a 46 beneficiarios de 15 grupos familiares de las diferentes Firmas Comisionistas, reconociendo la importancia del mismo y los beneficios económicos que tiene el beneficiario principal y su grupo.

Es de resaltar que, tal y como ha sido manejado en años anteriores, el no pago oportuno de los servicios de medicina prepagada por parte de alguno de los afiliados, conlleva a la suspensión del servicio a todo el colectivo. En esta medida, reiteramos el pago oportuno de la cuota mensual.

3.3. FIRMA DIGITAL:

Como una de las estrategias para generar soluciones de utilidad para la totalidad del gremio, así como para cumplir con los requerimientos del SARLAFT 4.0 en los tiempos y condiciones establecidas, la Asociación gestionó la adquisición en bloque del servicio de firmado digital con la compañía LEGOPSTECH S.A.S. A través de un esquema de contratación sombrilla que aseguró la reducción de costos para las firmas comisionistas y un ingreso adicional para la Asociación.

3.4. MANUALES UNIFICADOS:

Por tratarse de uno de los mecanismos más efectivos para hacer frente a los retos planteados por la nueva regulación de medidas administrativas, al igual que con la intención de desarrollar criterios comunes alrededor de las mejores prácticas en la operación de nuestros mercados, durante el último bimestre de 2021 se inició la construcción de dos manuales estándares para la industria. Estos manuales, correspondientes a Asesoría y Debida Diligencia, están siendo desarrollados con la asesoría profesional de la doctora Verónica Larrotta Medina y la activa participación de un grupo de representantes por cada firma comisionista.

V. AVANCE DEL PLAN ESTRATÉGICO

El trabajo desarrollado a lo largo del año 2021 tuvo como pilar la consolidación de nuestros objetivos estratégicos, labor adelantada a partir del trabajo colaborativo con la alta dirección de las firmas comisionistas así como al interior de cada una de sus áreas:



En ese sentido, queremos resaltar los principales logros obtenidos por la ACBP en el año inmediatamente anterior y en lo que va corrido del presente:

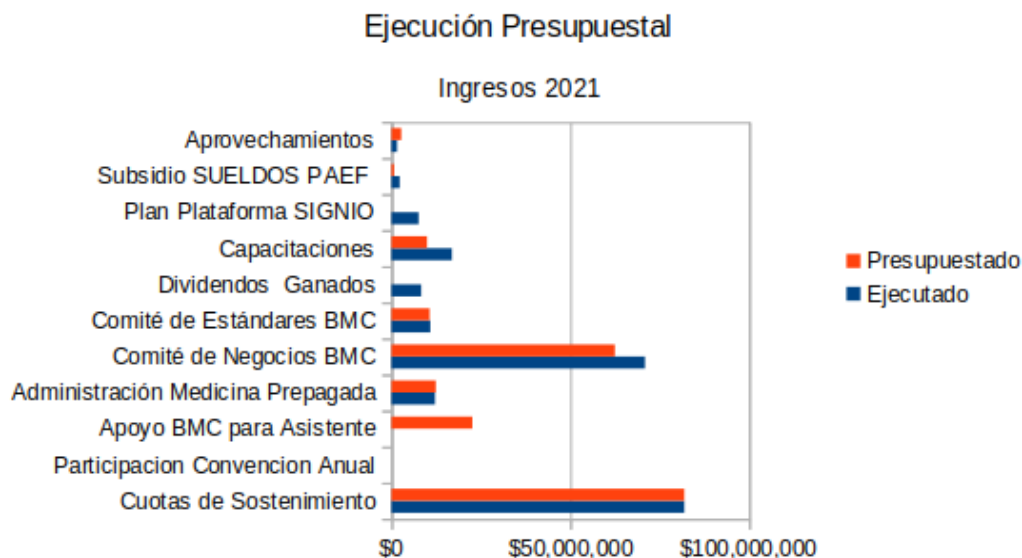


VI. GESTIONES DE ÍNDOLE FINANCIERA

A continuación, presentamos la situación financiera de la Asociación a corte 31 de diciembre de 2021.¹⁰

1. EJECUCION PRESUPUESTAL.

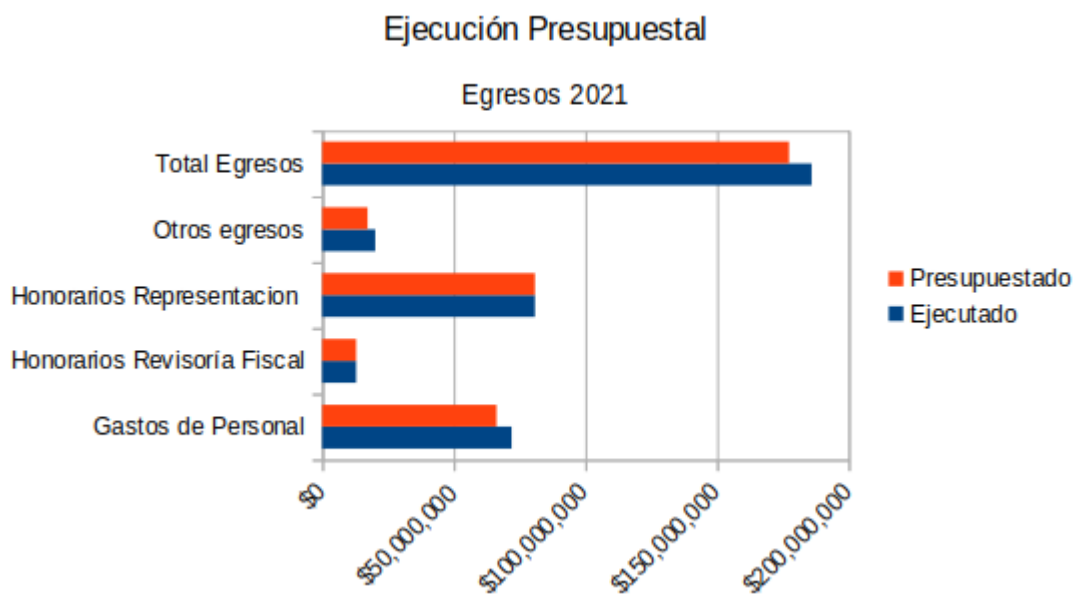
1.1. EJECUCIÓN PRESUPUESTAL INGRESOS 2021.



Ingresos	Ejecutado	Presupuestado
Cuotas de Sostenimiento	\$81,864,000	\$81,864,000
Participación Convención Anual	\$0	\$0
Apoyo BMC para Asistente	\$0	\$22,615,338
Administración Medicina Prepagada	\$12,210,000	\$12,408,000
Comité de Negocios BMC	\$70,865,028	\$62,435,281
Comité de Estándares BMC	\$10,902,312	\$10,703,597
Dividendos Ganados	\$8,340,071	\$0
Capacitaciones	\$16,950,000	\$10,000,000
Plan Plataforma SIGNIO	\$7,625,000	\$0
Subsidio sueldos PAEF	\$2,333,000	\$790,000
Aprovechamientos	\$1,604,919	\$2,760,744
Total Ingresos	212,694,330	203,576,960

¹⁰ Estados Financieros consolidados disponibles en el apartado de anexos.

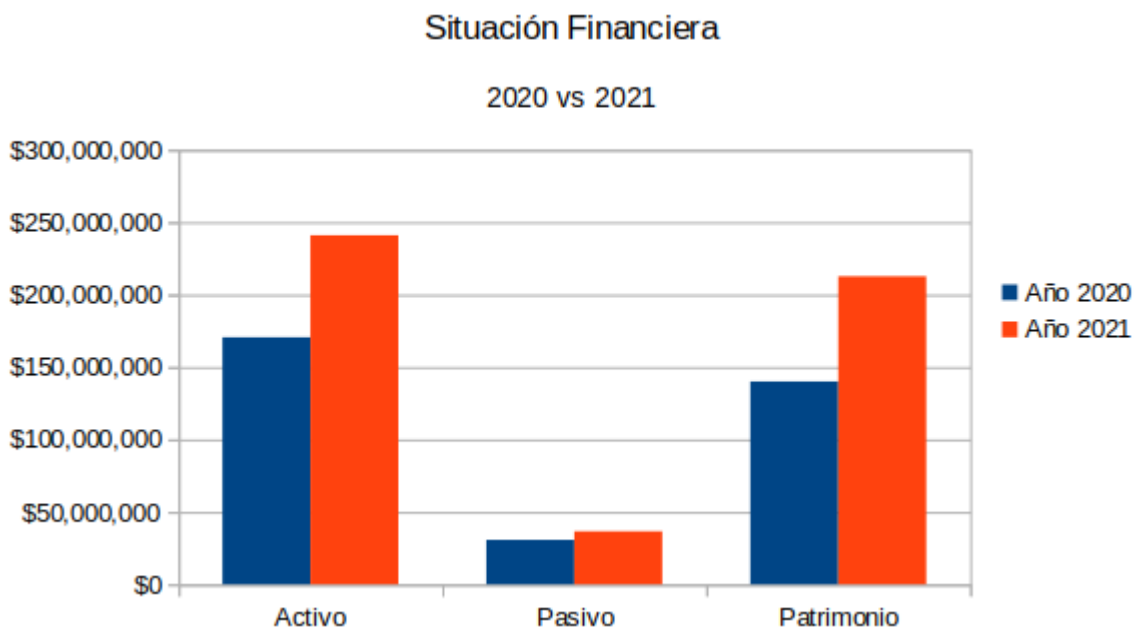
1.2. EJECUCIÓN PRESUPUESTAL GASTOS 2021.



Egresos	Ejecutado	Presupuestado
Gastos de Personal	\$71,998,030	\$66,268,980
Honorarios Revisoría Fiscal	\$12,954,600	\$12,955,095
Honorarios Representacion	\$80,824,800	\$80,824,185
Otros egresos	\$20,185,873	\$17,304,787
Total Egresos	\$185,963,303	\$177,353,047

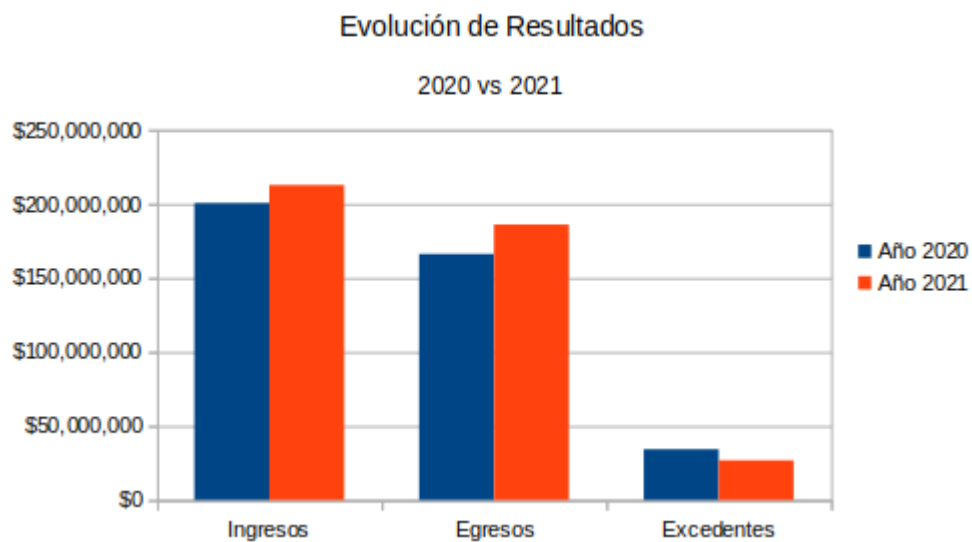
2. CIFRAS GENERALES ESTADOS FINANCIEROS.

2.1. ESTADO DE SITUACIÓN FINANCIERA 2020 – 2021.



Resultados	Año 2020	Año 2021
Activo	\$170,603,000	\$241,031,376
Pasivo	\$30,648,000	\$36,585,432
Patrimonio	\$140,027,000	\$212,615,195

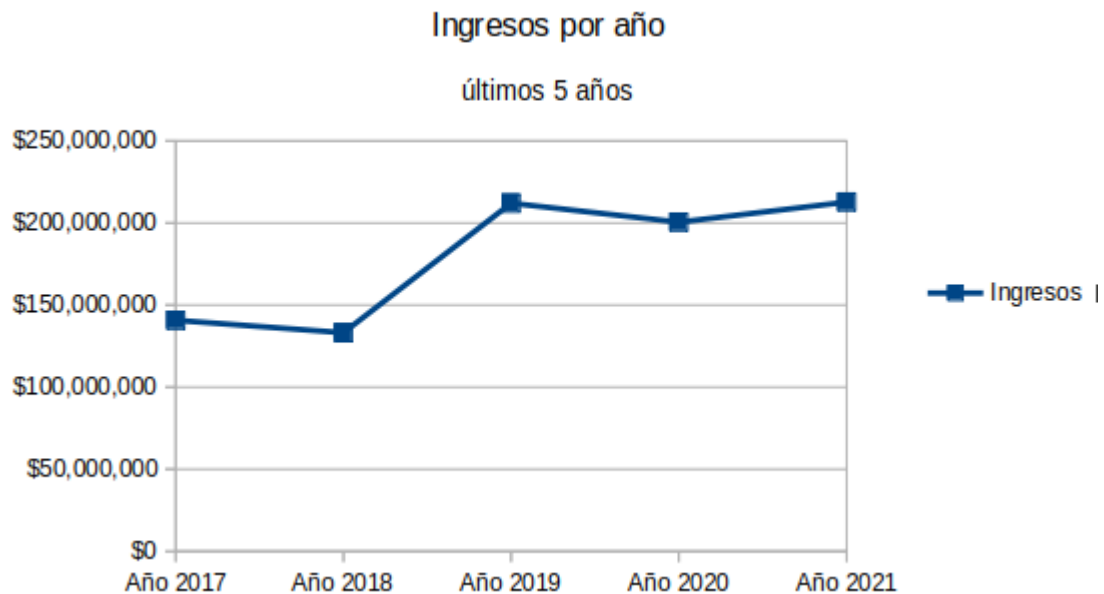
2.2. ESTADO DE RESULTADOS 2020 – 2021.



Resultados	Año 2020	Año 2021	Var
Ingresos	\$200,456,000	\$212,694,330	6.11%
Egresos	\$166,159,000	\$185,963,303	11.92%
Excedentes	\$34,297,000	\$26,731,021	-22.06%

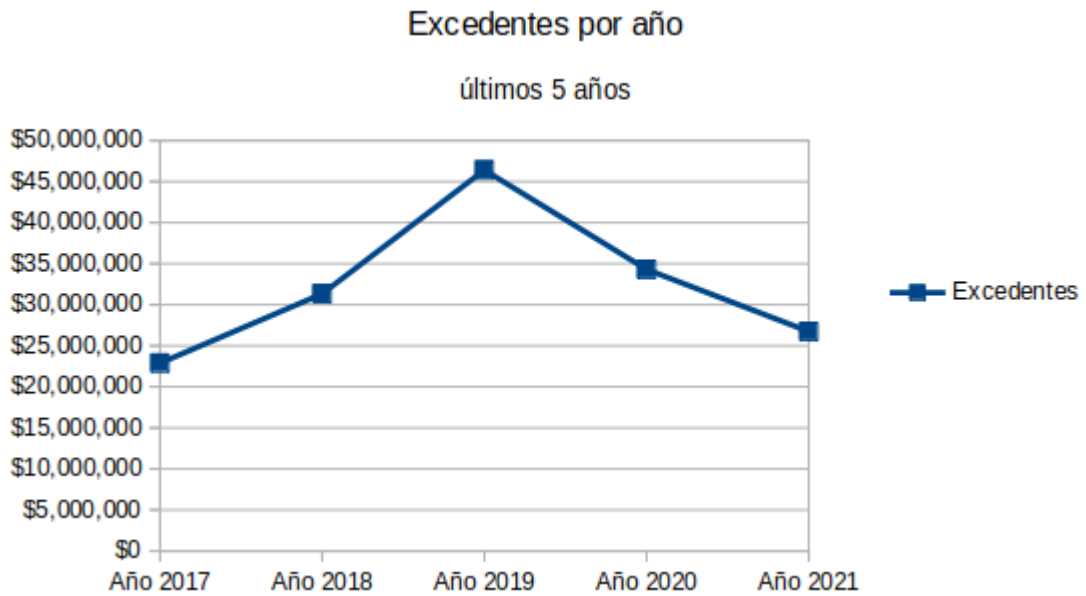
3. HISTORICO DE INGRESOS Y EXCEDENTES ACBP.

3.1. EVOLUCIÓN DE INGRESOS POR AÑO.



Año	Ingresos
2017	\$140,706,000
2018	\$133,124,000
2019	\$212,028,000
2020	\$200,456,000
2021	\$212,694,330

3.2. EVOLUCIÓN DE EXCEDENTES POR AÑO.



Año	Excedentes
2017	\$22,876,000
2018	\$31,324,000
2019	\$46,406,000
2020	\$34,297,000
2021	\$26,731,021

VII. AGRADECIMIENTOS

Agradecemos a todos aquellos que hicieron posible estos resultados: nuestros trabajadores, nuestros contratistas, nuestros asociados, nuestros clientes y la comunidad, por seguir confiando en la solidez del país y la organización.

Cordialmente,



Sergio Fajardo Maldonado
Presidente



Félix Antonio Soto Amado
Vice-Presidente



Andrea Jara Posada
Secretaria



Rodrigo Espinosa Palacios
Tesorero



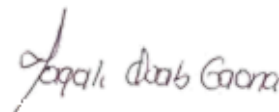
Angela María Arroyave O'Brien
Miembro vocal Junta Directiva




Julián Andrés Carrillo González
Miembro vocal Junta Directiva



Carlos David Martínez Mazuera
Miembro vocal Junta Directiva



Magali Ovallos Gaona
Miembro suplente Junta Directiva



Sandra Milena Mejía Serrano
Miembro suplente Junta Directiva



Juan Federico III Hollmann Gutiérrez
Miembro suplente Junta Directiva

Bogotá D.C., 30 de marzo de 2022