

INFORME DE JUNTA DIRECTIVA Y PRESIDENCIA A
LA ASAMBLEA GENERAL DE ASOCIADOS
2022-2023



ACBP[®]
**Asociación de Comisionistas y Corredores de
Bolsas de Bienes y Productos de Colombia**

ASOCIACIÓN DE COMISIONISTAS Y CORREDORES DE BOLSAS DE BIENES Y PRODUCTOS DE COLOMBIA

ACBP

JUNTA DIRECTIVA 2022-2023

Presidente

Sergio Fajardo Maldonado

Vicepresidente

Félix Antonio Soto Amado

Secretaria

Andrea Jara Posada

Tesorero

Rodrigo Espinosa Palacios

Vocales

Angela María Arroyave O'Brien

Julián Andrés Carrillo González

Carlos David Martínez Mazuera

Suplentes

Juan Federico III Hollman Gutiérrez

Sandra Milena Mejía Serrano

Magali Ovallos Gaona

Contador: Darío Gutiérrez Bobadilla

Revisor Fiscal: Nury Soto Ramírez

Abogado Asesor: David Leonardo Forigua Rincón

Asistente de Presidencia: Lizeth Padilla Rodríguez

**ASOCIACIÓN DE COMISIONISTAS Y CORREDORES DE BOLSAS DE BIENES Y PRODUCTOS DE
COLOMBIA
ACBP**

SOCIEDADES COMISIONISTAS AFILIADAS:

AGROBOLSA S.A	Clara Inés Sarmiento de Helo
BURSAGÁN S.A.	Rodrigo Espinosa Palacios
COMIAGRO S.A.	Edgar Serna Jaramillo
COMFINAGRO S.A.	Mario Andrés Ramón
CORAGRO VALORES S.A	Luis Vicente Támara Matera
CORREAGRO S.A	Armando José Estela Gómez
GEOCAPITAL S.A	Luis Gonzalo Llano García
MERCADO Y BOLSA S.A	Sandra Milena Mejía Serrano
MIGUEL QUIJANO Y CIA S.A	Miguel Quijano López
REYCA CORREDORES S.A.	Justo Aníbal Vásquez

“LAS SOCIEDADES COMISIONISTAS SON LA RAZÓN DE SER DE UNA BOLSA”

Más de 30 Años de Historia Gremial en la Bolsa Mercantil BMC así lo confirman.

ACBP

**ASOCIACIÓN DE COMISIONISTAS Y CORREDORES DE BOLSAS DE BIENES
Y PRODUCTOS DE COLOMBIA
ASAMBLEA GENERAL ORDINARIA**

**ORDEN DEL DÍA
Miércoles 29 de marzo de 2023
2:00 P.M.**

1. Verificación del quórum.
2. Designación de presidente y secretario.
3. Nombramiento de la comisión para la revisión y aprobación del acta de la presente Asamblea.
4. Lectura y aprobación del orden del día.
5. Presentación y aprobación del informe de gestión Presidencia y Junta Directiva 2022 – 2023.
6. Presentación del informe del Revisor Fiscal con corte a 31 de diciembre 2022.
7. Análisis y aprobación de los Estados Financieros con corte a 31 de diciembre 2022.
8. Aprobación de ajustes a la cuota de sostenimiento, salarios de colaboradores y honorarios de Presidencia.
9. Análisis y aprobación del presupuesto para el año 2023.
10. Elección de miembros de la Junta Directiva de la Asociación para el periodo 2023 – 2024.
11. Elección de Revisor Fiscal, principal y suplente para el periodo de 2023 – 2024 y fijación de honorarios.
12. Determinación de la estrategia a seguir en la Asamblea General de Accionistas BMC 2023.
13. Propositiones y varios.

I. PRESENTACIÓN

El año 2022 fue un periodo de fuertes contrastes para la economía colombiana, marcado por alcanzar un crecimiento económico muy superior al promedio regional (7.5% vs 3.5% promedio), al igual que la mayor inflación experimentada en varias décadas (13.12%), un dólar que alcanzando techo de \$5.061 COP en el mes de noviembre resultaba útil para exportaciones y venta de hidrocarburos, pero que mermaba considerablemente el acceso a insumos agropecuarios internacionales. Al igual que la incertidumbre y expectativa generada por la elección de un nuevo Gobierno, gobierno que seguramente será un gran aliado para el desarrollo de las políticas públicas y de las expectativas sociales y económicas, en sectores en los que podemos poner al servicio del país nuestra experiencia y gran fuerza sectorial.

A nivel global, tras experimentar una guerra de invasión en Europa, incertidumbre por el aprovisionamiento de combustibles y componentes electrónicos, al igual que el control de rebotes de COVID poco efectivo en algunos países, el final del año estuvo caracterizado por una desaceleración económica mundial más acentuada de lo previsto, que según los analistas económicos ha incubado una recesión cuyo preludio se manifiesta hoy en la crisis del costo de vida y el endurecimiento de las condiciones financieras a nivel general.

No obstante, tanto en los periodos de bonanza como de desaceleración, los mercados explotados por las Sociedades Comisionistas de la Bolsa Mercantil han demostrado fortaleza y crecimiento consistente, fruto de condiciones externas como el aumento de precios, pero especialmente, producto de un decidido esfuerzo por la profundización del registro de facturas y el mercado de comercialización entre privados MERCOP.

Lo cual, a pesar de todas las dificultades experimentadas, nos ha permitido cerrar el año con la confianza de afirmar que 2022 ha sido uno de los mejores años para nuestro gremio, no sólo por los excelentes resultados financieros que se detallarán más adelante, sino porque demostró ser un año donde las firmas han fortalecido sus capacidades operativas, metodologías de trabajo, y proyección frente a nuevos negocios.

En el 2023, los retos más grandes a los que se deberá enfrentar nuestra economía son la materialización de la reforma tributaria y el coletazo de una economía global de bajo crecimiento. Pero tal como ocurrió en el 2022, el profesionalismo y esfuerzo incansable de todos nuestros asociados serán un impulso para seguir venciendo todos los pronósticos.

Sergio Fajardo Maldonado
Presidente

II. INFORME DE GESTIÓN ASOCIACIÓN DE COMISIONISTAS Y CORREDORES DE BOLSAS DE BIENES Y PRODUCTOS DE COLOMBIA

En el transcurso del año 2022 la Asociación de Comisionistas consolidó su papel de mediador y facilitador en los procesos de comunicación asertiva con la Bolsa Mercantil, en igual sentido, el equipo de trabajo fortaleció nuestros lazos institucionales con cada uno de los asociados para promover colaboración oportuna y un servicio de calidad.

Así las cosas, logramos establecer diálogos constructivos con la alta dirección de la Bolsa, los organismos de autorregulación, agentes relevantes para el mercado como Finagro y el Ministerio de Minas y Energía. Pero lo más importante, fue el establecimiento de canales de comunicación con las áreas de middle y back office de las Sociedades Comisionistas, proceso que se encuentra aún en una etapa temprana, pero que consideramos de fundamental relevancia para prestar un servicio excepcional.

En consideración a nuestro plan estratégico, logramos avances significativos en las siguientes áreas:

Fortalecimiento financiero: Continuamos desarrollando actividades de administración de productos con destino a las SCB como: firma digital, consultas CIFIN y medicina prepagada, los cuales fueron suministrados con oportunidad y suficiencia por parte de los proveedores. Adicionalmente, ampliamos el anterior listado y así mismo, nuestra base de ingresos, al incorporar un nuevo contrato sombrilla para la prestación del servicio de conexión a la plataforma tecnológica SAC “SmartSupervision” de la SFC.

Los anteriores esfuerzos significaron que a corte 31 de diciembre de 2022, la Asociación ejecutara en un 45% su presupuesto de ingresos y lograra excedentes netos por \$39'061.442.

Comunicación asertiva: Reiteramos la interacción efectiva con áreas estratégicas de la Bolsa Mercantil de Colombia como privados, operaciones y nuevos negocios, así como tal vez el mayor éxito de la Asociación, consistente en estar más involucrados en los procesos de diseño de productos y en los proyectos de reforma normativa desde etapas tempranas o intermedias.

Participación en comités: La Asociación participó como miembro de dos comités de la Bolsa, a saber, comité de estándares y comité de negocios. A pesar de que

el comité de estándares disminuyó sensiblemente el número de sus reuniones durante 2022, la participación de la Asociación y las SCB en los comités de negocios fue la más productiva de los últimos años, toda vez que la Junta Directiva de la BMC reconoció y felicitó en múltiples ocasiones al miembro rotativo gracias a sus propuestas dotadas de originalidad, potencial económico y orientación a la mejora continua del escenario.

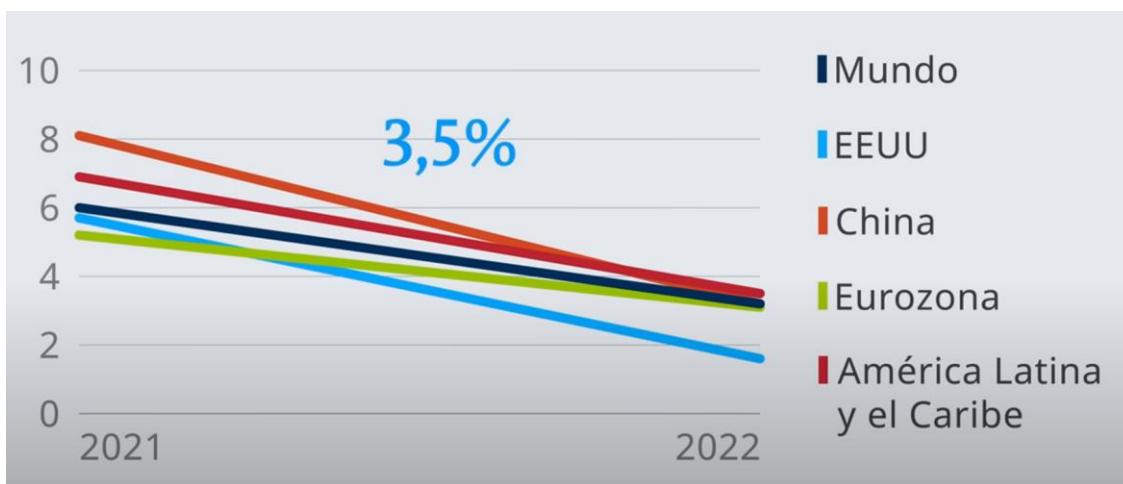
Fortalecimiento de la posición gremial: La consolidación de nuestros canales de comunicación permitieron continuar transmitiendo con contundencia los dolores y necesidades del mercado de una forma serena y unificada, siempre actuando bajo principios objetivos y desarrollando análisis que fueran de utilidad para el mercado como un todo. Logramos finalizar el proyecto para un manual básico de debida diligencia como primer acercamiento a la unificación de criterios y mecanismos de estandarización interna del mercado, con el propósito de iniciar un camino hacia la consolidación de mejores prácticas compartidas por todos.

Independencia frente a la Bolsa: Finalizamos nuestro proceso de migración de datos y transmisión de información sensible a herramientas de completo control por parte de la Asociación, asegurando así la administración total de los archivos, grabaciones, reuniones, etc. que se generan en nuestra interacción con asociados y agentes de interés.

Con gran satisfacción resaltamos la entrega y compromiso que caracterizaron nuestro quehacer diario, los magníficos resultados que cada una de las Sociedades Comisionistas obtuvieron durante 2022, y el enfoque adoptado por todos para promover nuevas oportunidades de negocio que aporten y fortalezcan, no sólo al entorno de Bolsa, sino también al productor agropecuario y a la política pública agraria de nuestro país.

III. ENTORNO DE MERCADO.

A nivel global, el perfil de crecimiento económico fue negativo y sólo superado por la crisis financiera del 2008 y la pandemia del 2020, pues la desaceleración de la economía mundial llevó a pasar de un crecimiento del PIB de 6% en 2021 a cerca del 3.2% en 2022, tendencia que de forma similar se replica en Estados Unidos (5.7% a 1.6%), China (8.1% a 3.2%), UE (5.1% a 3.1%) y América Latina (6.7% a 3.5%).



Crecimiento económico 2022. Tabla tomada de Deutsche Welle.

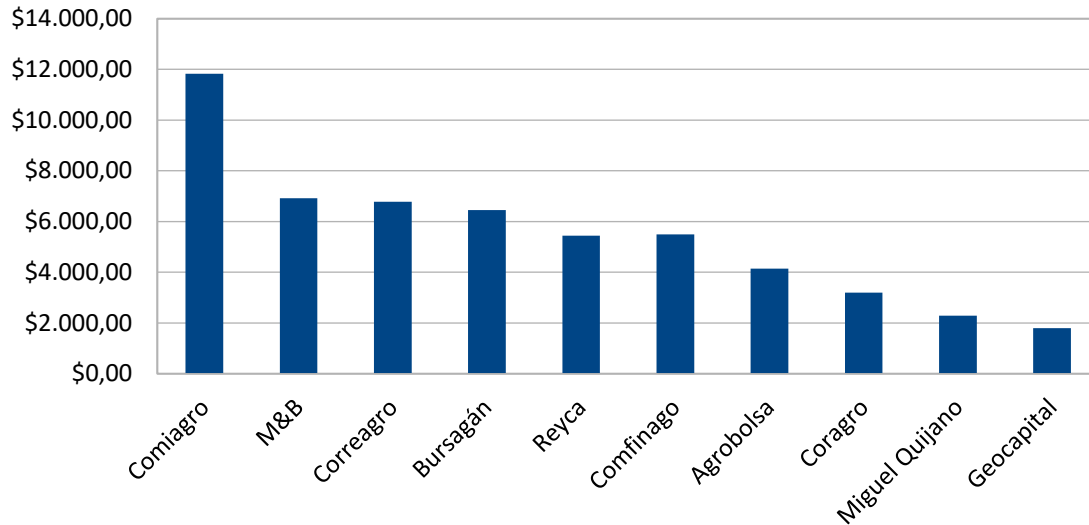
Para el caso de Latinoamérica, como ya se mencionó en la presentación, el aumento de la tasa de cambio y de los precios internacionales condujeron a favorecer las exportaciones, al mismo tiempo que perjudicaba toda producción y consumo local vinculado al insumo importado.

Sin lugar a dudas, como principal problema de 2022 encontramos la elevada tendencia inflacionaria, que de acuerdo al F.M.I. cerró en 8.8% a nivel global, 8.5% en la Unión Europea, 6.6% en USA y 11.2% en Latinoamérica. Resultó un alivio que la inflación en Colombia fuera menor que la media regional.

3.1. INGRESOS OPERACIONALES 2022¹

Para el año 2022, los ingresos por operaciones relacionadas con nuestros mercados ascendieron a la suma global de \$54.335,72 millones de pesos, presentando un aumento del 28.7% con relación al año 2021 y 53.9% frente a los ingresos obtenidos en 2020.

INGRESOS TOTALES 2022

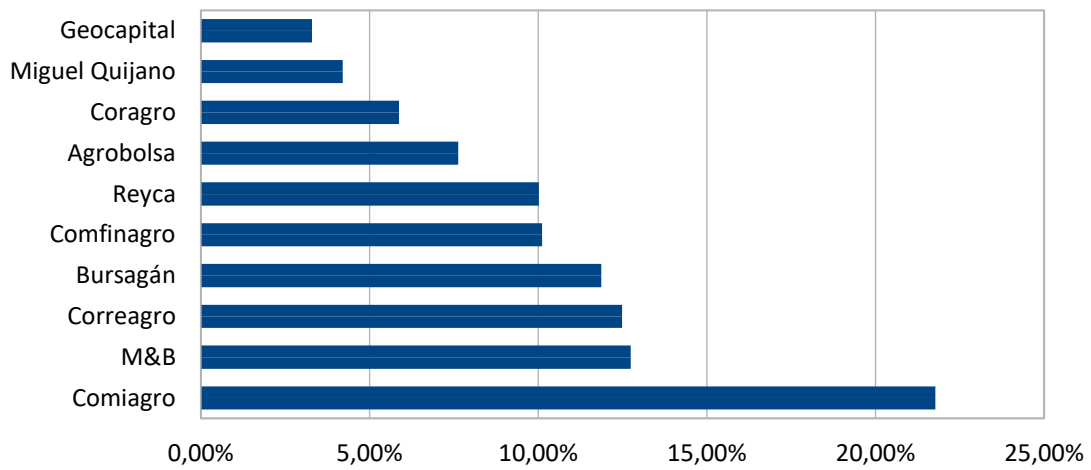


Ingresos Totales 2022	
Comiagro	\$12,001.82
M&B	\$7,035.88
Correagro	\$7,026.66
Bursagán	\$6,476.48
Reyca	\$5,645.15
Comfinagro	\$5,566.37
Agrobolsa	\$4,179.80
Coragro	\$3,357.36
Miguel Quijano	\$2,394.00
Geocapital	\$1,947.86

¹ Fuente. Superintendencia Financiera de Colombia. Sistema Integral de Información del Mercado de Valores - Informes mensuales 2022.

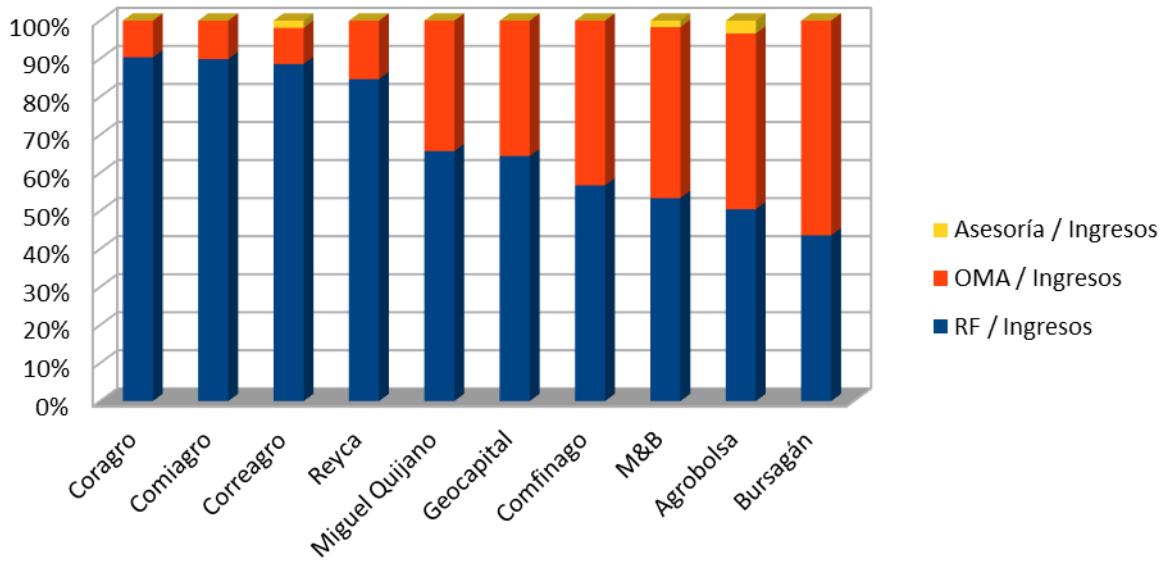
Participación en Ingresos

Diciembre 2022



Participación Ingresos 2022	
Comiagro	21,78%
M&B	12,74%
Correagro	12,49%
Bursagán	11,87%
Reyca	10,11%
Comfinagro	10,02%
Agrobolsa	7,63%
Coragro	5,88%
Miguel Quijano	4,20%
Geocapital	3,30%

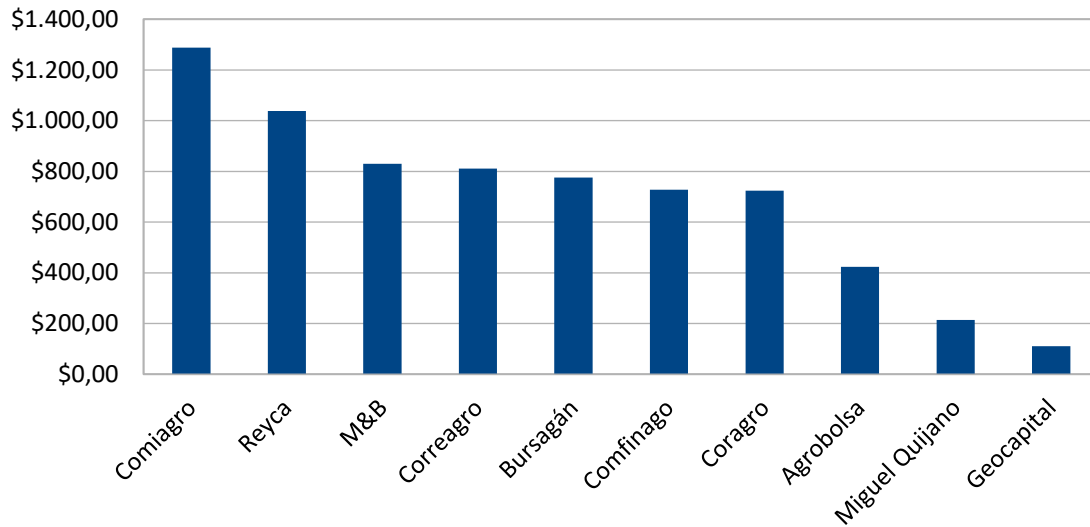
Razón Ingresos Según Mercado (Firma)



EVOLUCIÓN DE INGRESOS POR MERCADO DICIEMBRE 2022 VS DICIEMBRE 2021			
(en millones de pesos)	2021	2022	Variación Último año
Ingresos R.F.	\$ 29.079,01	\$ 38.498,24	+32,39%
Ingresos OMA	\$ 12.595,36	\$ 15.454,65	+22,70%
Ingresos Asesoría	\$ 534,90	\$ 382,83	-28,43%

3.2. UTILIDADES 2022²

UTILIDADES ACUMULADAS 2022

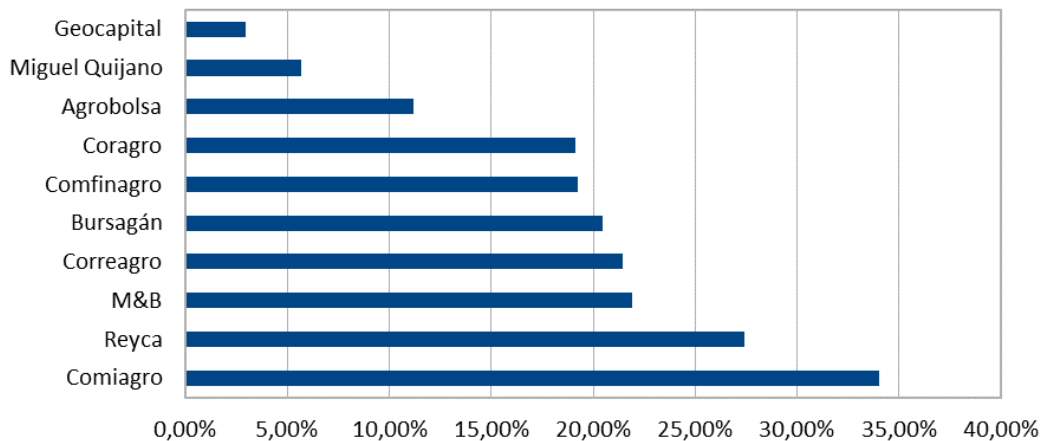


Utilidad del Ejercicio 2022	
Comiagro	\$1.287,70
Reyca	\$1.038,48
M&B	\$829,27
Correagro	\$810,90
Bursagán	\$775,55
Comfinagro	\$727,81
Coragro	\$723,23
Agrobolsa	\$423,61
Miguel Quijano	\$214,27
Geocapital	\$110,64

² Fuente. Superintendencia Financiera de Colombia. Sistema Integral de Información del Mercado de Valores - Informes mensuales 2022.

Participación en Utilidades

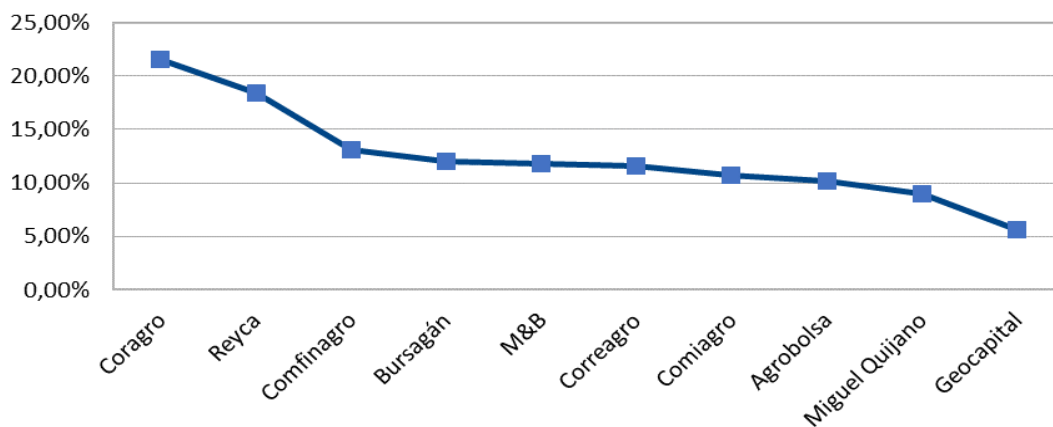
Diciembre 2022



Participación Utilidades 2022	
Comiagro	34,01%
Reyca	27,43%
M&B	21,90%
Correagro	21,42%
Bursagán	20,48%
Comfinagro	19,22%
Coragro	19,10%
Agrobolsa	11,19%
Miguel Quijano	5,66%
Geocapital	2,92%

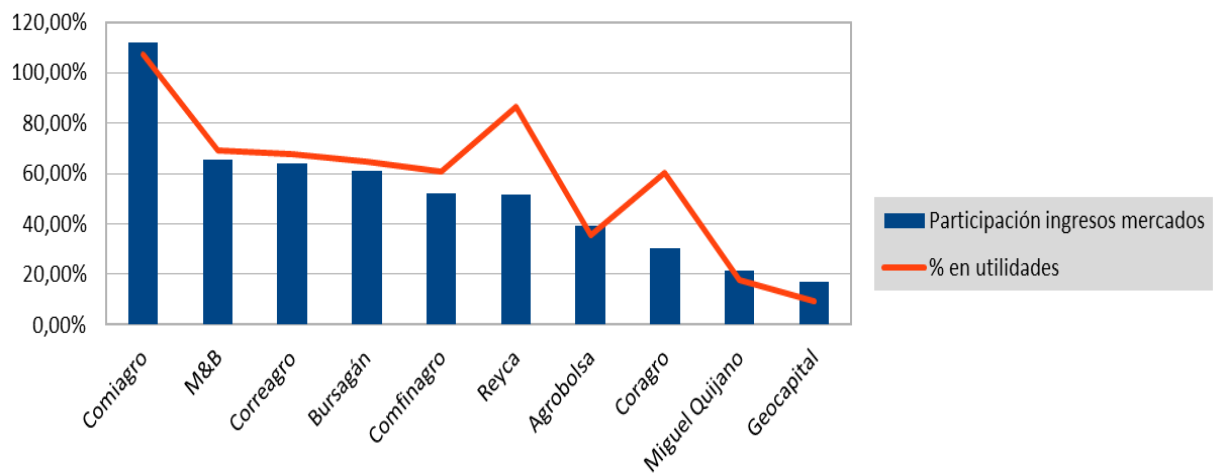
Margen Neto

Diciembre 2022

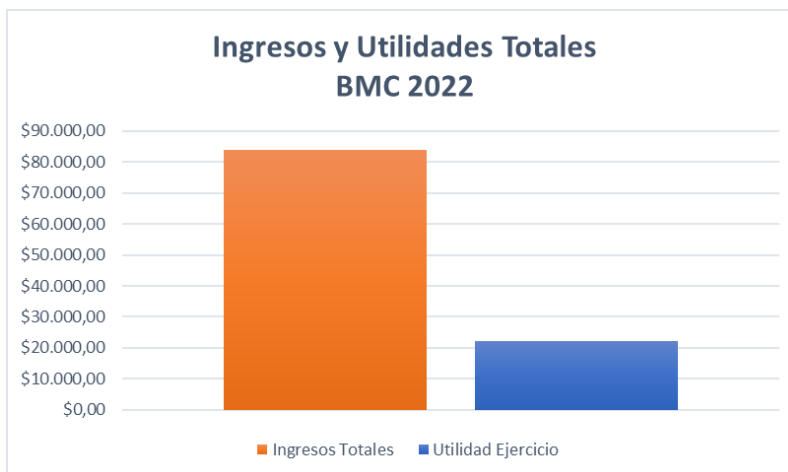


Evolución Ingresos & Utilidades Totales diciembre 2021 vs diciembre 2022			
(en millones de pesos)	Total, SCB 2021	Total, SCB 2022	Variación
Ingresos Totales	\$ 43.098,63	\$ 55.631,38	28,08%
Utilidad Ejercicio	\$ 5.381,34	\$ 6.941,46	28,99%

Participación en Ingresos & Utilidades



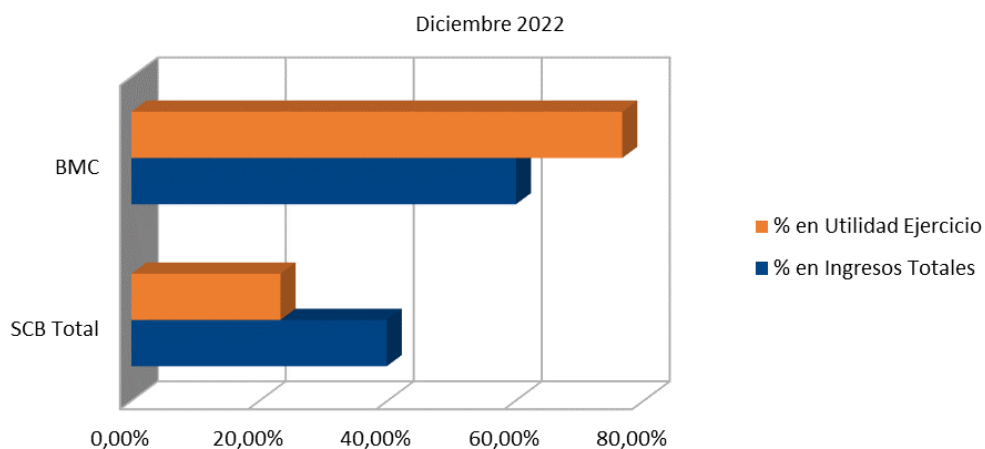
3.3 DESEMPEÑO BOLSA MERCANTIL DE COLOMBIA 2022³



Bolsa Mercantil de Colombia 2022	
Ingresos Totales	\$83.769,77
Utilidad Ejercicio	\$22.179,78

Evolución Ingresos y Utilidades Totales BMC VS 2021			2022
(en millones de pesos)	Total, BMC 2021	Total, BMC 2022	Variación
Ingresos Totales	\$ 63.799,57	\$ 83.769,77	31,30%
Utilidad Ejercicio	\$ 16.123,73	\$ 22.179,78	37,56%

Participación en Ingresos & Utilidades



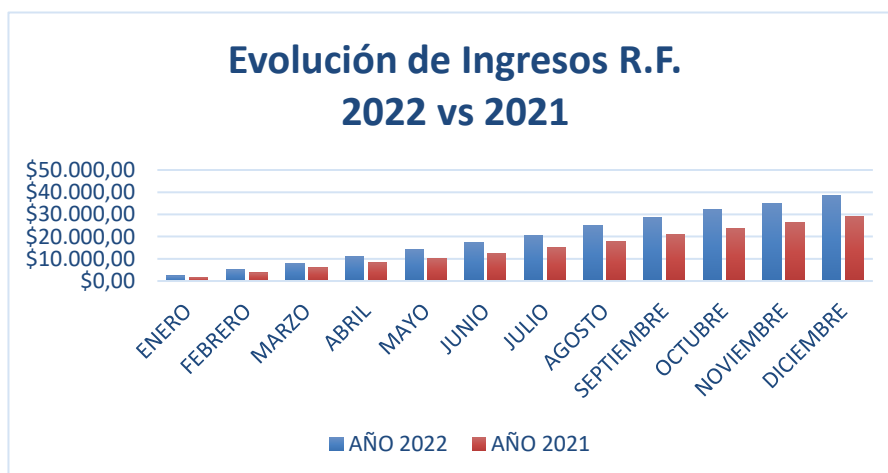
³ Fuente. Superintendencia Financiera de Colombia. Sistema Integral de Información del Mercado de Valores - Informes mensuales 2022.

	Total, SCB 2022	BMC 2022
% en Ingresos Totales	39,91%	60,09%
% en Utilidad del Ejercicio	23,31%	76,69%

3.4. COMPORTAMIENTO POR LÍNEAS DE MERCADO 2022-2021⁴

De los \$54.335,72 millones de pesos que se reportaron como ingresos totales en los mercados administrados por la Bolsa Mercantil durante 2022, el 70,85% equivale a ingresos generados por el registro de facturas, 28,44% corresponde a operaciones de mercado abierto, y el 0,70% restante a ingresos por asesorías. Se observó la el siguiente comportamiento:

3.4.1. INGRESOS TOTALES SCB POR REGISTRO DE FACTURAS.

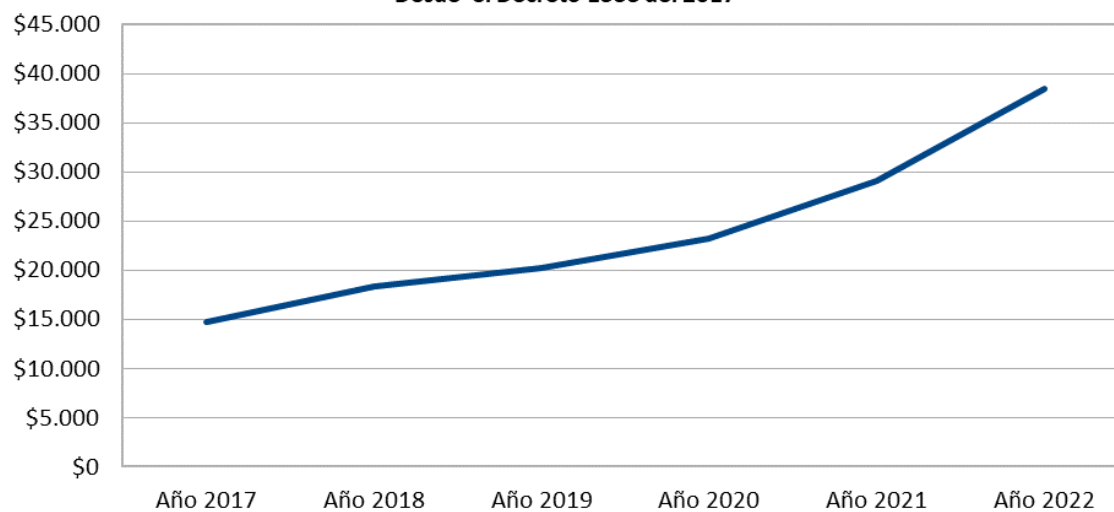


INGRESOS POR REGISTRO DE FACTURAS			
MES	AÑO 2022	AÑO 2021	VAR
ENERO	\$2.400,19	\$1.703,01	40,94%
FEBRERO	\$5.101,12	\$3.691,77	38,18%
MARZO	\$8.109,60	\$5.964,34	35,97%
ABRIL	\$11.045,55	\$8.190,75	34,85%
MAYO	\$14.218,30	\$10.140,13	40,22%
JUNIO	\$17.414,60	\$12.568,22	38,56%
JULIO	\$20.553,11	\$14.963,28	37,36%
AGOSTO	\$24.960,22	\$17.703,28	40,99%
SEPTIEMBRE	\$28.430,68	\$21.114,42	34,65%
OCTUBRE	\$32.035,15	\$23.640,41	35,51%
NOVIEMBRE	\$34.852,14	\$26.224,97	32,90%
DICIEMBRE	\$38.498,24	\$29.079,01	32,39%

⁴ Fuente. Superintendencia Financiera de Colombia. Sistema Integral de Información del Mercado de Valores - Informes mensuales 2022.

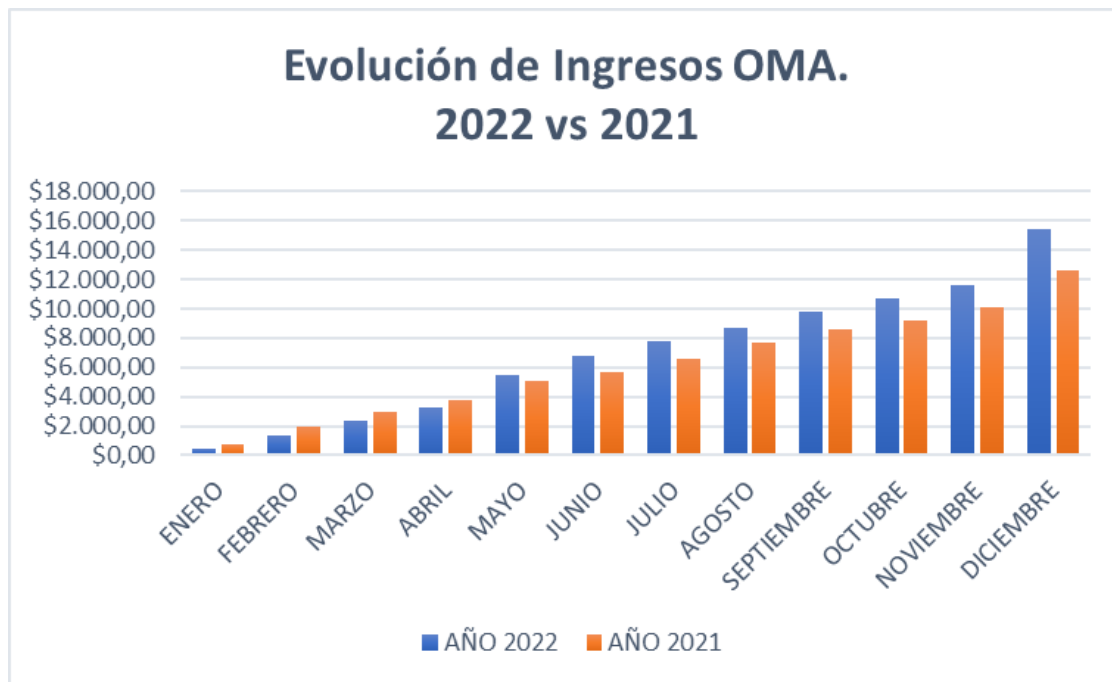
Evolución Ingresos R.F.

Desde el Decreto 1555 del 2017



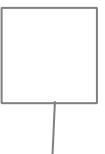
Evolución ingresos Registro de Facturas	
Año	Valor
Año 2017	\$14.717
Año 2018	\$18.352
Año 2019	\$20.219
Año 2020	\$23.279
Año 2021	\$29.079
Año 2022	\$38.498

3.4.2. INGRESOS TOTALES SCB POR MERCADO ABIERTO.⁵



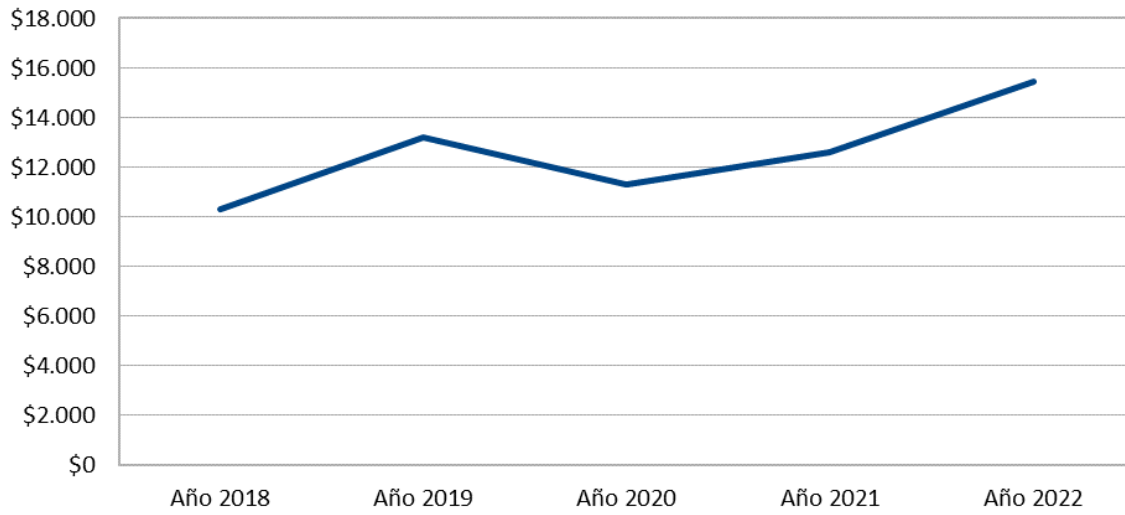
INGRESOS OPERACIONES DE MERCADO ABIERTO			
MES	AÑO 2022	AÑO 2021	VAR
ENERO	\$451,34	\$798,38	-43,47%
FEBRERO	\$1.318,42	\$1.998,26	-34,02%
MARZO	\$2.334,40	\$2.972,51	-21,47%
ABRIL	\$3.235,75	\$3.775,76	-14,30%
MAYO	\$5.460,86	\$5.044,04	8,26%
JUNIO	\$6.732,34	\$5.701,05	18,09%
JULIO	\$7.811,59	\$6.620,72	17,99%
AGOSTO	\$8.690,73	\$7.636,54	13,80%
SEPTIEMBRE	\$9.775,70	\$8.571,10	14,05%
OCTUBRE	\$10.709,32	\$9.192,34	16,50%
NOVIEMBRE	\$11.598,83	\$10.088,03	14,98%
DICIEMBRE	\$15.454,65	\$12.595,36	22,70%

⁵ Cifras en millones de pesos.



Evolución Ingresos OMA

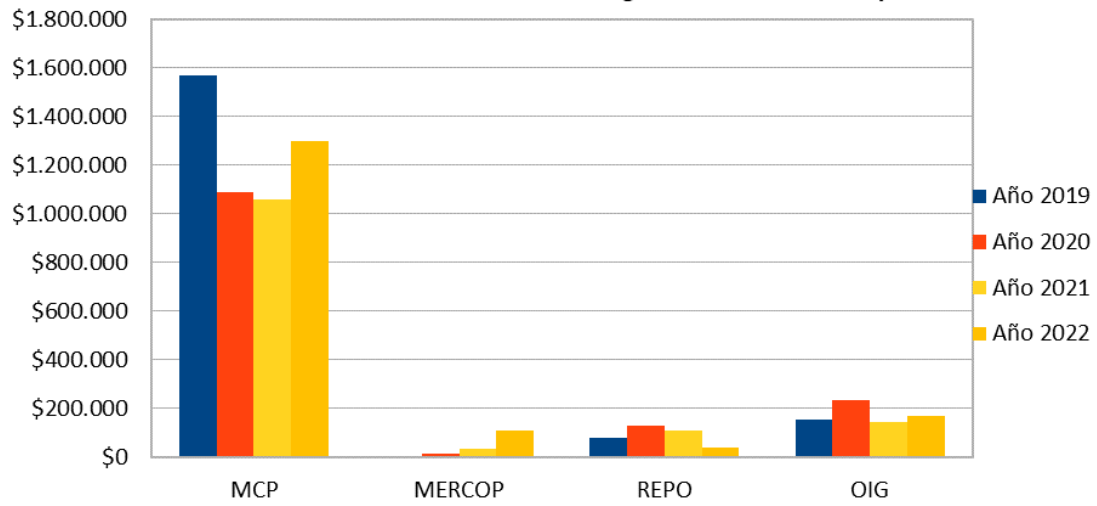
2022 vs 2021



Evolución ingresos Operaciones Mercado Abierto	
Año	Valor
Año 2018	\$10.312
Año 2019	\$13.204
Año 2020	\$11.293
Año 2021	\$12.595
Año 2022	\$15.455

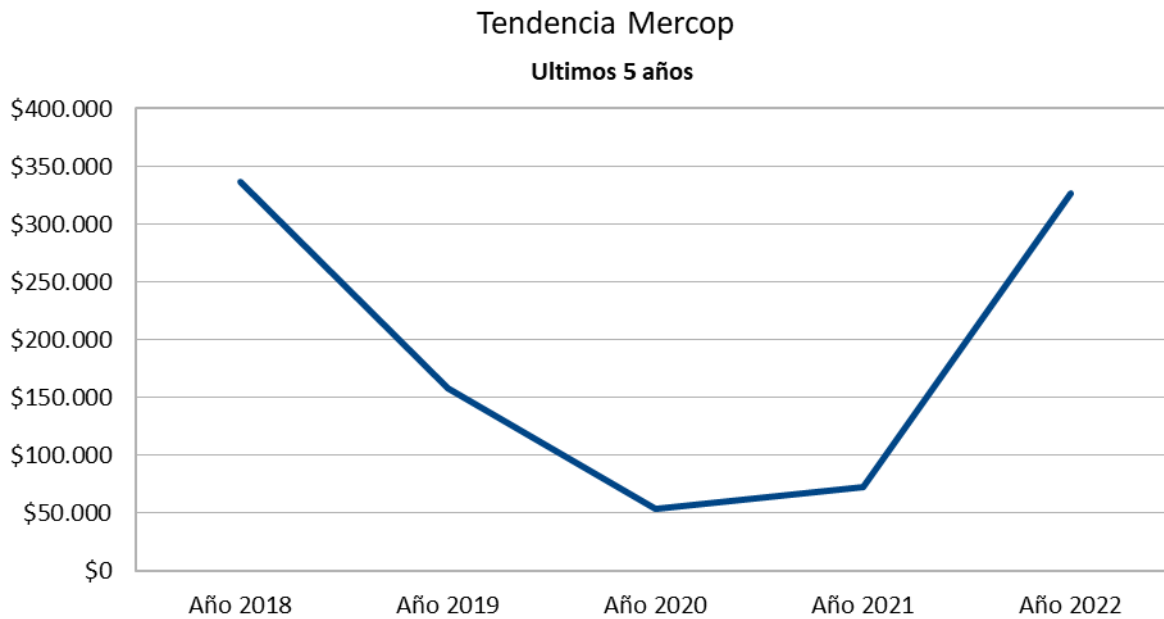
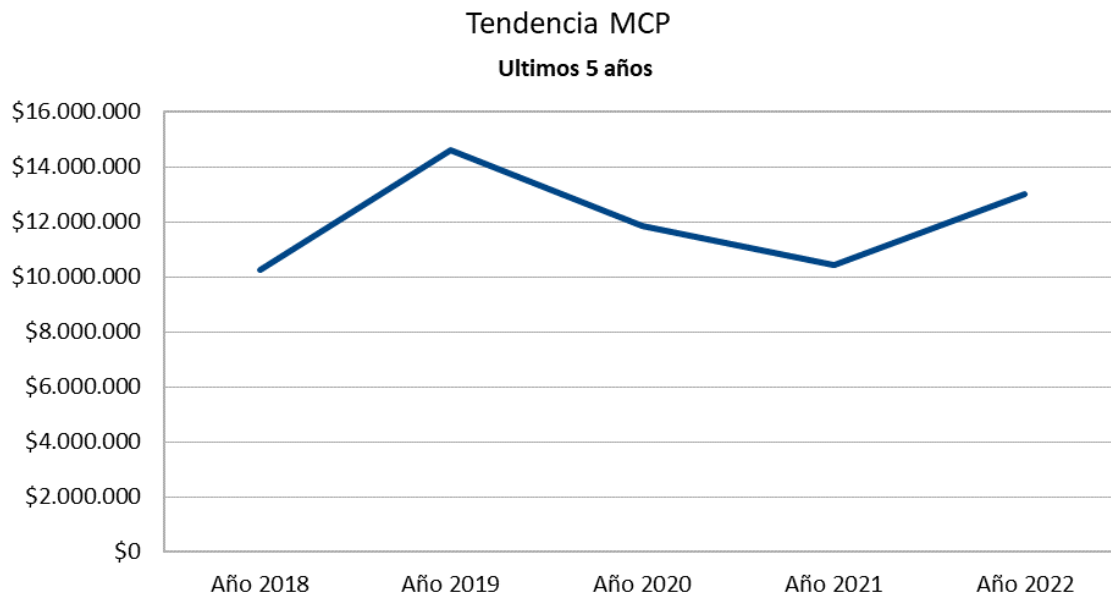
Evolución Mercados

Volumenes negociados en millones de pesos



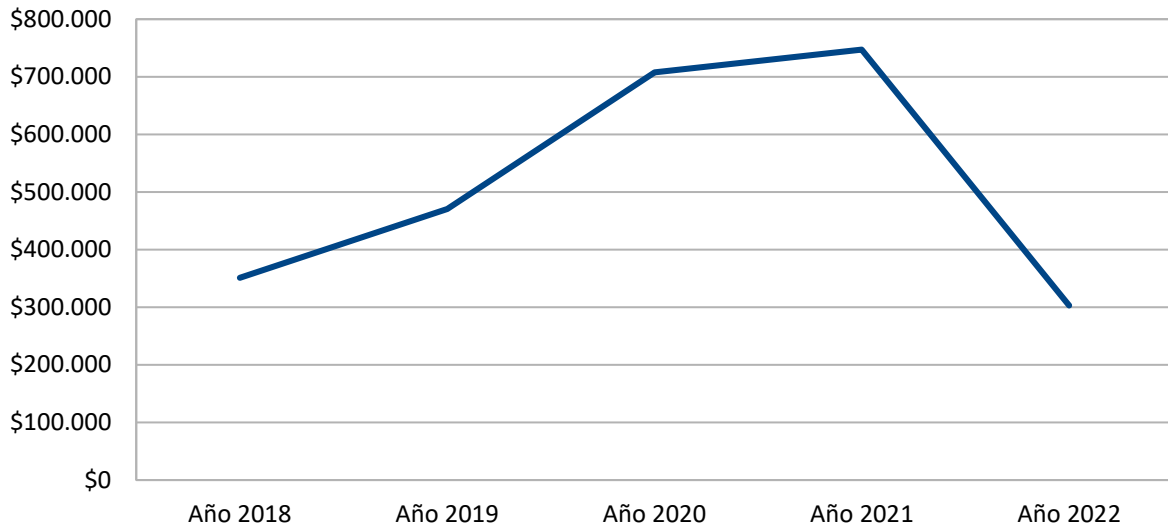
Volumen Negociado	Año 2019	Año 2020	Año 2021	Año 2022
MCP	\$1.570.755	\$1.090.099	\$1.060.873	\$1.300.000
MERCOP		\$13.383	\$33.202	\$108.875
REPO	\$77.948	\$128.642	\$107.616	\$41.317
OIG	\$156.216	\$231.673	\$146.312	\$166.939

3.4.3. TENDENCIAS DEL MERCADO ABIERTO.⁶

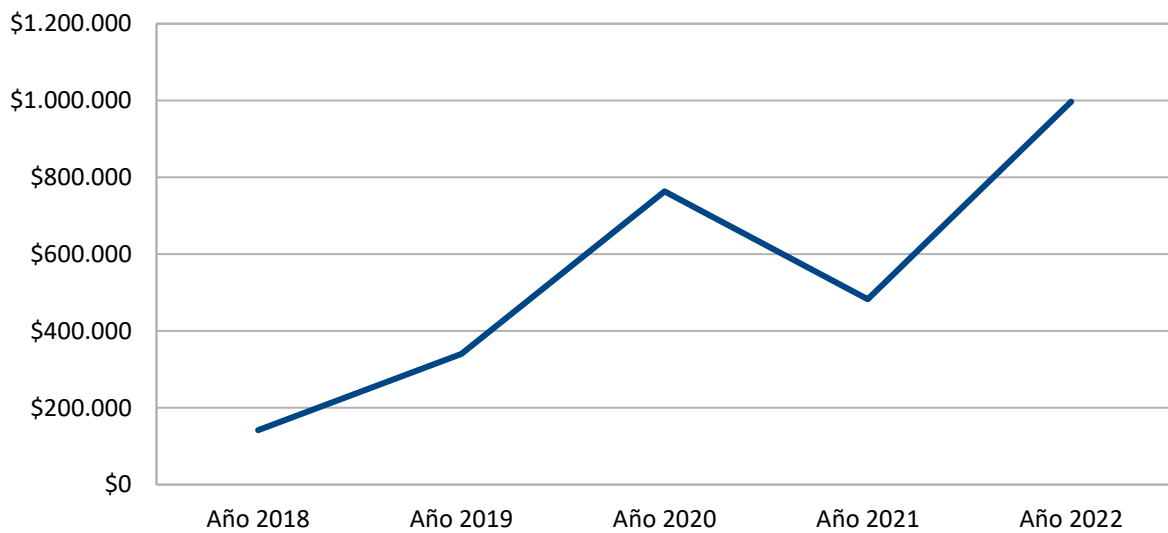


⁶ A partir de los ingresos reportados por la Bolsa Mercantil de Colombia. Fuente. Estados Financieros BMC Final de Ejercicio.

Tendencia REPO
Ultimos 5 años



Tendencia OIG
Ultimos 5 años



INGRESOS BMC	Año 2018	Año 2019	Año 2020	Año 2021	Año 2022
MCP	\$10.253.016	\$14.592.716	\$11.847.161	\$10.420.733	\$13.018.000
Mercop	\$336.839	\$157.766	\$53.054	\$72.259	\$327.000
Repos	\$351.070	\$470.272	\$707.913	\$747.141	\$303.000
OIG	\$141.660	\$340.405	\$763.441	\$482.462	\$997.000

3.4.4. INGRESOS POR ASESORÍAS.⁷

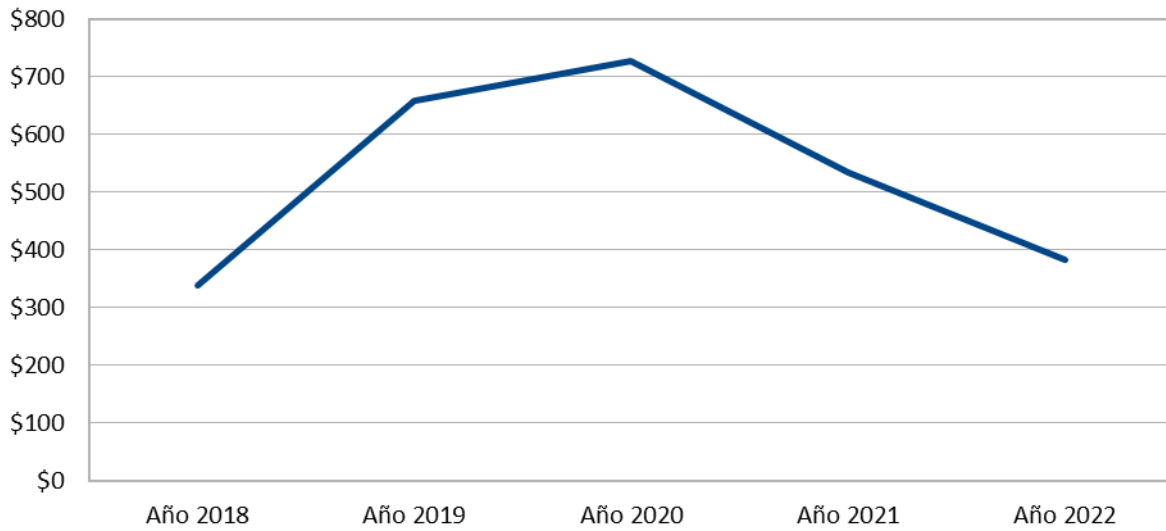


INGRESOS POR ASESORÍA			
MES	AÑO 2022	AÑO 2021	VAR
ENERO	\$16,48	\$34,72	-52,53%
FEBRERO	\$37,14	\$102,03	-63,60%
MARZO	\$57,54	\$171,34	-66,42%
ABRIL	\$76,30	\$208,64	-63,43%
MAYO	\$91,08	\$241,25	-62,25%
JUNIO	\$114,64	\$289,01	-60,33%
JULIO	\$134,44	\$333,34	-59,67%
AGOSTO	\$171,22	\$353,24	-51,53%
SEPTIEMBRE	\$216,55	\$373,92	-42,09%
OCTUBRE	\$293,78	\$422,29	-30,43%
NOVIEMBRE	\$317,52	\$493,76	-35,69%
DICIEMBRE	\$382,83	\$534,90	-28,43%

⁷Cifras en millones de pesos.

Evolución Ingresos Asesoría

Ultimos 5 años



Evolución Ingresos Asesoría	
Año	Valor
Año 2018	\$339
Año 2019	\$658
Año 2020	\$728
Año 2021	\$534
Año 2022	\$383

IV. GESTIÓN.

4.1 GESTIONES DE INDOLE ADMINISTRATIVA.

4.1.1. REUNIONES DE JUNTA DIRECTIVA.

A través de sesiones con periodicidad mensual, la Junta Directiva se reunió consistentemente durante el transcurso de 2023 con el propósito de discutir las principales problemáticas gremiales, preparar nuestra participación en el comité de negocios, revisar y aprobar los estados financieros intermedios, y analizar cualquier asunto relevante para protección y promoción de los mercados. Así las cosas, la Junta Directiva de la ACBP se reunió en trece (13) ocasiones durante el año 2022 de la siguiente forma: doce (12) sesiones de naturaleza ordinaria, y una sesión extraordinaria en el mes de agosto.



Imagen. Sesiones Junta Directiva 2022.

4.1.2. CAPACITACIONES Y REUNIONES

4.1.2.1 CAPACITACIONES:

Como parte de los deberes centrales de la Asociación para con sus firmas comisionistas y personal vinculado, durante el año 2022 se planearon y desarrollaron una serie de capacitaciones con el propósito de dotar a los funcionarios de las firmas con herramientas para mejorar cada día sus habilidades y el servicio prestado al cliente interno y externo. Gestión que contó con el apoyo y acompañamiento permanente de la Junta Directiva y las Sociedades Comisionistas, que, a través de sus correspondientes aportes, financiaron y contribuyeron a la cabal ejecución de una labor que demuestra compromiso e interés en adelantar procesos de formación y actualización en temas de interés para el sector.

N°	FECHA	TEMA
1	26-Ene	Capacitación: Seguridad de la información y herramientas tecnológicas para su cumplimiento.
2	30-Jun	Capacitación: Ciberseguridad.
3	27-Jul	Capacitación: Lo nuevo en la facturación electrónica DIAN.
4	19-Ago	Capacitación: Coberturas, perspectiva estratégica.
5	23-Sep	Capacitación: Visión exploratoria a la administración de recursos de terceros.

4.1.2.2 REUNIONES Y MESAS DE TRABAJO.

En desarrollo del plan estratégico y en búsqueda del fortalecimiento de las relaciones entre la ACBP, las Sociedades Comisionistas y la Bolsa Mercantil de Colombia, se realizaron más de ciento cuarenta y cuatro (144) sesiones de discusión y mesas de trabajo específicas dentro de las cuales se destacan:

N°	FECHA	TEMA
1	06/ene/22	Preparación – Terminación Anticipada de REPO
2	11/ene/22	Manual debida diligencia sesión 3
3	17/ene/22	Investigaciones por inexactitudes en el registro de facturas
4	18/ene/22	Comité de Negocios
5	19/ene/22	SmartSupervision
6	20/ene/22	Plan de trabajo ACBP-BMC
7	21/ene/22	Manual debida diligencia sesión 4
8	21/ene/22	OIG Ampliadas
9	25/ene/22	Manual debida diligencia sesión 5
10	26/ene/22	Manual debida diligencia sesión 6
11	28/ene/22	Socialización nuevo modelo de soporte BMC

12	31/ene/22	Presentación modelo llamados al margen
13	04/feb/22	Reunión ACBP – Área de Seguimiento
14	07/feb/22	Presentación APICREATE SmartSupervision
15	11/feb/22	Sesiones diálogo Presidencia BMC
16	14/feb/22	CIFIN – Nuevos productos
17	14/feb/22	Demostración APICREATE
18	15/feb/22	Comité de negocios
19	16/feb/22	EMIS – Presentación productos
20	16/feb/22	Mesa Cuenta Propia
21	16/feb/22	Manual Asesoría sesión 3
22	17/feb/22	Reunión ACBP – José Tomás integración SIGNIO
23	17/feb/22	Mesa OIG Ampliada
24	21/feb/22	Reunión Banco Bogotá
25	22/feb/22	Mesa REPO – Perfil del producto. Manual Asesoría.
26	23/feb/22	Manual Asesoría sesión 4
27	24/feb/22	Mesa Cuenta Propia
28	24/feb/22	Presentación Calce Automático Factoring
29	01/mar/22	Reunión Verónica Larrota – Andrés Alvis
30	03/mar/22	Mesa Cuenta Propia
31	10/mar/22	Presentación porcentaje incumplimiento MERCOP
32	11/mar/22	Junta Directiva ACBP
33	14/mar/22	ACBP Seguimiento Llamado al Margen
34	15/mar/22	Comité de negocios
35	17/mar/22	VaR Facturas - Cuenta Propia
36	22/mar/22	Manual de diligencie
37	23/mar/22	Manual de asesoría - Sesión 5
38	24/mar/22	Terminación Anticipada Repos
39	28/mar/22	Manual de asesoría - Sesión 6
40	28/mar/22	Reunión SAC APICREATE
41	29/mar/22	Asesoría Marketing Digital Colectivo Web
42	30/mar/22	Asamblea General ACBP
43	01/Abr/22	Automatización proceso desarrollo normativo
44	18/Abr/22	Junta Directiva ACBP
45	19/Abr/22	Reunión Acciones y Valores
46	19/Abr/22	Comité de negocios
47	22/Abr/22	Capacitación BPM
48	27/Abr/22	Manual de asesoría - Sesión 7
49	28/Abr/22	Sesión adicional Manual Asesoría - Discusión arquitectura de control
50	02/May/22	Asesoría Diseño Página Web
51	04/May/22	Comentarios documento base - Debita Diligencia
52	13/May/22	Junta Directiva ACBP
53	16/May/22	Sesión de Aclaraciones
54	17/May/22	Comité de negocios
55	18/May/22	Sanción MERCOP
56	19/May/22	Capacitación Momentos y entrega plataforma SAC Apicreate

57	23/May/22	Capacitación 1 - Negociación Facturas
58	25/May/22	Manual Asesoría - Sesión 8
59	26/May/22	Revisión Reajuste Valor Operaciones
60	26/May/22	Discusión reglamento OTC
61	26/May/22	Capacitación 2 - Negociación Facturas
62	27/May/22	Revisión Reajuste Valor Operaciones
63	06/Jun/22	Manual Asesoría - Sesión 9
64	07/Jun/22	Reunión CUB - Reforma Medidas Administrativas
65	09/Jun/22	Discusión Proyecto Reglamento MIF
66	09/Jun/22	Propuesta relación solvencia - Cuenta Propia
67	09/Jun/22	Reunión ACBP - Back Office
68	10/Jun/22	Junta Directiva ACBP
69	14/Jun/22	Comité de negocios
70	15/Jun/22	Seguro cumplimiento de Contrato-Seguros Sura-Contrato Forward
71	16/Jun/22	Operativa Fw con FAG
72	17/Jun/22	Relación de solvencia - Cuenta Propia
73	17/Jun/22	Capacitación riesgos mercado de facturas - Sesión 1
74	21/Jun/22	Ampliación cobertura FAG
75	22/Jun/22	Capacitación riesgos mercado de facturas - Sesión 2
76	23/Jun/22	Discusión Proyecto Reglamento MIF
77	23/Jun/22	Presentación Nefincol - Oportunidades comerciales Factoring y OIG
78	24/Jun/22	Relación Solvencia - Cuenta Propia
79	28/Jun/22	Capacitación Riesgos y auditoria - Sesión 3
80	29/Jun/22	Discusión reglamento MIF
81	29/Jun/22	Revisión Reglamento MIF y Operaciones Cuenta Propia
82	30/Jun/22	Revisión Reglamento MIF y Operaciones Cuenta Propia
83	30/Jun/22	Socialización disposiciones MCP
84	01/Jul/22	Capacitación: Overview de compliance de normas y estándares internacionales de seguridad de la información y ciberseguridad
85	01/Jul/22	Revisión Reglamento MIF y Operaciones Cuenta Propia
86	05/Jul/22	Manual Asesoría - Sesión 11
87	07/Jul/22	Revisión requisitos solicitados por la SFC para mercado de facturas
88	08/Jul/22	Continuando con respuesta a la SFC en mercado de facturas
89	12/Jul/22	Revisión Instructivo Operativo - Medidas Administrativas
90	13/Jul/22	Carvajal - Solicitud Buzón y Documento Soporte
91	14/Jul/22	Revisión FAG para operaciones en Bolsa
92	19/Jul/22	Junta Directiva ACBP
93	26/Jul/22	Comité de negocios
94	27/Jul/22	Manual Asesoría - Sesión 12
95	02/Ago/22	Capacitación: Lo nuevo en el universo de facturación electrónica DIAN
96	05/Ago/22	Reunión MERCOP

97	05/Ago/22	Evaluación ajustes riesgos y auditoria - Negociación Facturas Electrónicas
98	10/Ago/22	Entrevista insumos actividad adicional de asesoría
99	11/Ago/22	Reunión Fichas ACBP
100	12/Ago/22	Junta Directiva ACBP
101	12/Ago/22	SOCIALIZACIÓN MIGRACIÓN HERRAMIENTA BPM
102	16/Ago/22	Negociación de facturas
103	18/Ago/22	Comité de negocios
104	19/Ago/22	Presentación Almaviva Repos
105	25/Ago/22	Capacitación: Coberturas para Commodities
106	29/Ago/22	Cronograma implementación LEO
107	29/Ago/22	Mesa ACBP - Definición de agenda con SFC
108	31/Ago/22	Reunión Back Office
109	01/Sep/22	Reunión extraordinaria Junta Directiva ACBP
110	06/Sep/22	Reunión con Bolsa mercantil de Colombia- Finagro- Banco Agrario - Temas: Forward y FAG
111	07/Sep/22	Mesa de Trabajo - Ajustes Ficha Técnica de Negociación (FTN)
112	07/Sep/22	Cesión derechos flujos forward con FAG
113	08/Sep/22	Definición propuesta - Fondo de compensación de precios
114	09/Sep/22	Junta Directiva ACBP
115	16/Sep/22	Comité de negocios
116	21/Sep/22	Reunión preparación mesa de trabajo OIG
117	21/Sep/22	SESIÓN DE ACLARACIONES SERVICIO TRANSPORTE ESCOLAR
118	21/Sep/22	OIG
119	23/Sep/22	Capacitación MCP
120	27/Sep/22	Capacitación: "Visión exploratoria temas relacionados con administración de recursos de terceros en la actividad de intermediación en Colombia"
121	29/Sep/22	SESIÓN DE ATENCIÓN A PREGUNTAS SOBRE EL PROGRAMA DE INCENTIVO AL ALMACENAMIENTO DE ARROZ 2022
122	30/Sep/22	Revisión proyecto ajuste SRP - Solicitud documentos
123	05/Oct/22	Revisión conceptos MERCOP-FAG
124	12/Oct/22	Junta Directiva ACBP
125	18/Oct/22	Comité de negocios
126	19/Oct/22	Ideas propuestas MADR
127	21/Oct/22	REUNIÓN BMC - ASOCOLCANNA
128	26/Oct/22	Capacitación Deber de Asesoría
129	26/Oct/22	Proyecto Carbón MinMinas / Títulos Mineros
130	27/Oct/22	Visita Geocapital
131	01/Nov/22	Visita Comiagro
132	01/Nov/22	Cuenta Propia
133	10/Nov/22	Avances Back Office
134	11/Nov/22	Junta Directiva ACBP
135	15/Nov/22	Mercado mostrador
136	25/Nov/22	Comité de negocios
137	29/Nov/22	Revisión Proyecto Reglamento Suspensión SRP

138	01/Dic/22	REUNIÓN PREPARACIÓN FORWARD CON FAG AL MINISTERIO DE MINAS
139	06/Dic/22	SIMM
140	06/Dic/22	Asamblea extraordinaria ACBP
141	06/Dic/22	Junta Directiva ACBP
142	12/Dic/22	Presentación simuladora OIG
143	16/Dic/22	Comité de negocios
144	16/Dic/22	Reunión Back Office

Adicionalmente, durante el año 2023 se han venido retomando las reuniones y mesas de trabajo, entre otras, se han ejecutado las siguientes reuniones:

N°	Fecha	Tema
1	10-ene-23	Reunión Coaching - Convención ACBP
2	12/ene/23	Junta Directiva ACBP
3	13/ene/23	Comisión de Revisión - Registro de Facturas
4	17/ene/23	Temas Convención
5	17/ene/23	Comité de Negocios
6	19/ene/23	Resolución dudas Cuenta Propia
7	20/ene/23	Temas Convención
8	20/ene/23	Capacitación "Los aspectos más relevantes sobre el Sistema de Atención al Consumidor Financiero (SAC)"
9	23/ene/23	Mercop_ Comercialización minerales
10	24/ene/23	Preparación - Ajustes al esquema general de garantías BMC
11	24/ene/23	Temas Convención
12	25/ene/23	Segunda sesión: Comisión de revisión de Registro de Facturas
13	31/ene/23	Reglamento SIMM
14	2/feb/23	Proyecto de Reforma al Esquema de Garantías
15	3/feb/23	Reunión final Temas Convención
16	8/feb/23	Reunión Asociación Comisionistas proyectos TI
17	9/feb/23	Preparación presentación FAG Minero
18	9/feb/23	Discusión final - Ajuste CUB sanciones en RF
19	10/feb/23	Revisión Facturación OIG (Mercado MCP y Ampliada)
20	13/feb/23	Reporte final - Ideas para el MADR
21	14/feb/23	Comité de Negocios
22	16/feb/23	Sesión dudas - Modelo Factoría
23	17/feb/23	Junta Directiva extraordinaria ACBP
24	20/feb/23	Discusión - CUB REPO Terminación Anticipada
25	22/feb/23	Reunión de prueba - Webinar Asocolcanna
26	23/feb/23	Enlace Webinar: 13ava Jornada de Capacitación: Comercialización y financiación no bancaria a través de la Bolsa Mercantil
27	24/feb/23	Activación de usuarios y creación de contraseña Calce automático
28	24/feb/23	Capacitación "Una visión panorámica sobre el beneficiario final"
29	27/feb/23	Pruebas guiadas facturas SCB (Grupo 1)

30	27/feb/23	Pruebas guiadas facturas SCB (Grupo 2)
31	27/feb/23	Pruebas guiadas facturas SCB (Grupo 3)
32	1/mar/23	Pruebas guiadas facturas SCB (Grupo 1)
33	1/mar/23	Pruebas guiadas facturas SCB (Grupo 2)
34	1/mar/23	Pruebas guiadas facturas SCB (Grupo 3)
35	2/mar/23	Pruebas guiadas facturas SCB (Grupo 1)
36	2/mar/23	Pruebas guiadas facturas SCB (Grupo 2)
37	2/mar/23	Pruebas guiadas facturas SCB (Grupo 3)
38	2/mar/23	Convención anual 2023
39	3/mar/23	Pruebas guiadas facturas SCB (Grupo 1)
40	3/mar/23	Pruebas guiadas facturas SCB (Grupo 2)
41	3/mar/23	Pruebas guiadas facturas SCB (Grupo 3)
42	3/mar/23	Convención anual 2023
43	7/mar/23	Capacitación Cuenta Propia
44	9/mar/23	Sensibilización SEB - SCB

4.3. COMITÉS CONJUNTOS CON LA BMC.

En ejecución de uno de los más importantes fines de la Asociación, resaltamos la participación activa en los Comités de ESTANDARES y de NEGOCIOS de la Bolsa Mercantil de Colombia durante el año 2022.

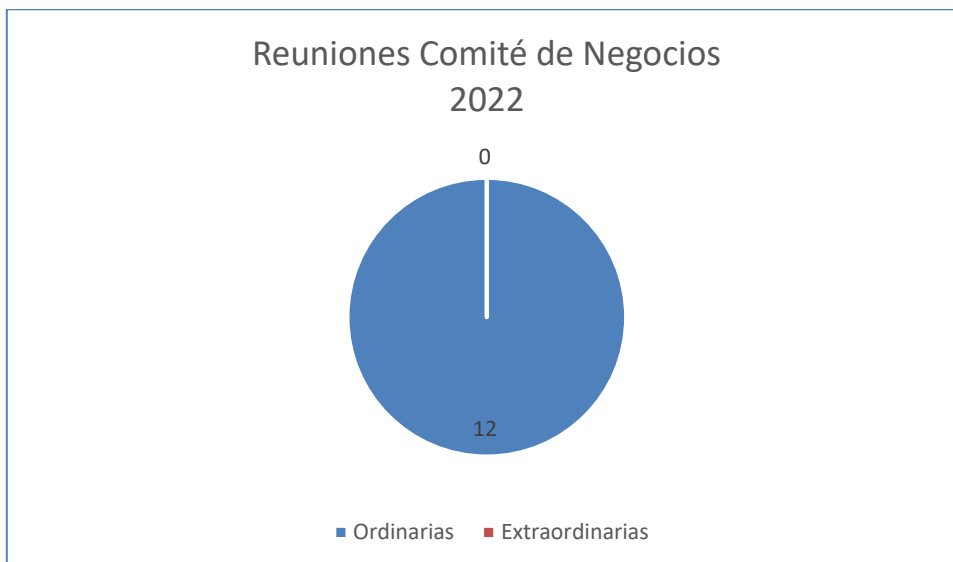
4.3.1. COMITÉ DE ESTANDARES:

El comité de estándares sesionó en dos (02) ocasiones durante el año 2022, ambas oportunidades de naturaleza ordinaria, lo cual representó una disminución significativa frente a las seis (6) sesiones ordinarias del 2021.



4.3.2. COMITÉ DE NEGOCIOS:

Sesionó un total de trece (12) oportunidades durante el año 2022, únicamente en reuniones ordinarias de carácter mensual.



4.4. COMITÉS DE LA ACBP.

Para una mejor ejecución de nuestros deberes como interlocutores válidos y objetivos con las SCB y la Bolsa Mercantil, al igual que para dotar a nuestra participación en las diferentes mesas de trabajo de mayor pertinencia y oportunidad, organizamos varios comités internos para la discusión de proyectos y nuevos negocios, dentro de los que se encuentran:

4.4.1. COMISIÓN DE AJUSTE NORMATIVO AL REGISTRO DE FACTURAS

Fruto de una solicitud presentada en el comité de negocios para desarrollar una respuesta concreta a las dificultades experimentadas por el registro de información “engañosa, falsa o inexacta” en el Registro de Facturas, se comisionó a los Doctores Sergio Fajardo y Andrea Jara para trabajar en conjunto con la Dirección Legal y Regulación en una serie de ajustes normativos que aclaren la función disciplinaria en esta materia.

4.4.2. COMITÉ DE OPERACIONES POR CUENTA PROPIA Y REPO:

Contando con la participación de los Doctores Mauricio Fernández y Mario Ramón, este comité logró concretar las discusiones sobre capital mínimo, margen de solvencia y valor en riesgo para operaciones por cuenta propia en agosto de 2022, lo cual es un insumo fundamental para los posteriores desarrollos normativos que debe realizar la Bolsa frente a la reglamentación necesaria para habilitar estas operaciones.

4.4.3. COMITÉ DE MANUALES UNIFICADOS:

Con la entrega de los documentos finales sobre política y procedimiento estándares para la debida diligencia y deber de asesoría en los mercados administrados por la BMC, por parte de la contratista experta Verónica Larrotta Medina, en octubre de 2022 finalizó la tarea encomendada a este comité.

4.4.4. COMITÉ DE CAPACITACIONES:

Este comité retomó labores durante 2022 y fruto de sus discusiones fue posible organizar cinco (05) capacitaciones propias de la ACBP con destino a sus asociados.

4.4.5. COMITÉ DE CONVENCION:

Para efectos de planificar nuestra convención anual de asociados, durante el último bimestre de 2022 se conformó un comité encargado de coordinar la logística necesaria y reportar sus avances para aprobación final de la Junta Directiva.

Agradecemos enormemente la participación y compromiso de las Firmas Comisionistas que, de manera desinteresada, pusieron a disposición a sus colaboradores con el propósito de participar en los anteriores Comités. Así como en particular a todos y cada uno de dichos funcionarios, que compartieron sus conocimientos, tiempo y habilidades para el logro de intereses comunes del gremio.

Felicitamos a los integrantes de los Comités por su dedicación y compromiso.

4.2. OTRAS GESTIONES.

4.2.1. CIFIN:

La Asociación continuó gestionando administrativamente la prestación de consultas CIFIN e incrementó a siete (7) el número de firmas comisionistas que acceden a este servicio con la tarifa de la Asociación. Para el año 2023 esperamos ampliar el portafolio de productos con la compañía prestadora (Transunion S.A.), en todo cuanto sea de utilidad para nuestras asociadas.

4.2.2. MEDICINA PREPAGADA:

Como principal producto para el beneficio y ahorro de toda nuestra comunidad, la Asociación de Comisionistas cuenta con un contrato general para la prestación del servicio de Medicina Prepagada con Colsanitas S.A., el cual se presta con una tarifa preferencial que cobija actualmente a 47 beneficiarios de 15 grupos familiares de las diferentes Firmas Comisionistas.

4.2.3. FIRMA DIGITAL:

Durante el año 2022 se renovó la licencia anual para el servicio de firma digital de documentos con la compañía LEGOPSTECH S.A.S., la cual permite a las sociedades comisionistas cumplir con los requerimientos establecidos por SARLAFT 4.0 en los tiempos y condiciones requeridas, y en un esquema de bajo costo.

4.2.4. SMART SUPERVISION:

Con ocasión de la expedición de la Circular Externa 023 de 2021 por parte de la Superintendencia Financiera de Colombia, en la que se ordena la implementación de un desarrollo tecnológico para interconectar el SAC de cada firma con la SFC, la Asociación de Comisionistas negoció un contrato sombrilla con APICREATE S.A.S. para la prestación de este servicio en condiciones más económicas para sus asociados. De manera que ocho (08) firmas comisionistas cuentan hoy con una plataforma totalmente funcional que cumple con los parámetros requeridos por la referida norma y sus posteriores modificaciones.

4.2.5. PÁGINA WEB:

Como parte de nuestra estrategia de comunicaciones, en 2022 se hizo pública la página web <https://acbp.org.co/> con el propósito fundamental de ampliar nuestros canales de contacto y, especialmente, de contar con una plataforma pública y centralizada para proporcionar información relevante a nuestra comunidad.

4.2.6. MERCADO MOSTRADOR:

El trabajo conjunto desarrollado por la Asociación de Comisionistas y las áreas comercial y legal de la Bolsa durante el transcurso del 2022, trajo como resultado la aprobación del Reglamento de funcionamiento y operación para la compensación y liquidación de operaciones realizadas en el mercado mostrador.

Este nuevo mercado, que iniciara operaciones en el primer trimestre de 2023, presenta oportunidades muy significativas para las firmas comisionistas, quienes podrán incursionar en un mercado estimado en más de \$67 Billones de pesos.

V. AVANCE DEL PLAN ESTRATÉGICO

El foco de nuestro trabajo en lo corrido del 2022 estuvo ubicado en el avance sistemático de los siguientes objetivos estratégicos:

5.1. Fortalecimiento gremial:

Efectivo a través del apoyo para la creación de manuales de buenas prácticas, mayor contacto con las áreas operativas de las firmas comisionistas en sus labores cotidianas, y la promoción de esfuerzos conjuntos para materializar una visión compartida del futuro y proyección de nuestro escenario.

5.2. Fortalecimiento financiero:

Efectivo mediante la celebración de nuevos contratos sombrilla que permitieron ampliar nuestra base de ingresos al mismo tiempo que se generaba ahorro para las firmas comisionistas, al igual que con la organización de capacitaciones propias de forma periódica.

5.3. Comunicación asertiva:

Efectivo gracias a las buenas relaciones que se sostuvieron a lo largo del año con la Presidencia de Bolsa y su Junta Directiva, para quienes la Asociación fue un agente fundamental en los procesos de diálogo y retroalimentación con el mercado.

5.4. Protección de los mercados:

Efectivo con el seguimiento permanente a la evolución del Sistema Electrónico de Bolsa (SEB) y los módulos del Back Office, a los ajustes adelantados por los AGD frente a la contingencia que limitó la expedición de nuevos CDM's durante el primer semestre de 2022, y en la solicitud de ajuste normativo para delimitar la función disciplinaria en el Registro de Facturas.

5.5. Promoción de nuevos negocios:

Efectivo a través de la participación e impulso permanente a los nuevos productos de Factoring, OIG's ampliadas y piloto para la comercialización de carbón. Así como en los proyectos de terminación anticipada de REPO, descuento de flujos futuros de Forward con FAG, y Forward con anticipo para minería.

VI. GESTIONES DE ÍNDOLE FINANCIERA

A continuación, presentamos la situación financiera de la Asociación a corte 31 de diciembre de 2022.⁸

6.1. EJECUCION PRESUPUESTAL.

6.1.1. EJECUCIÓN PRESUPUESTAL INGRESOS 2022.

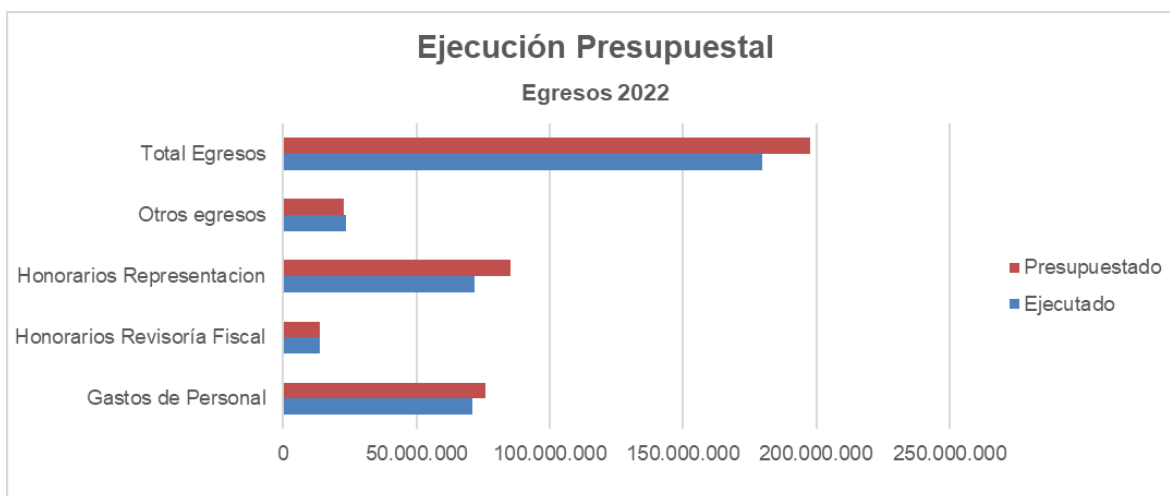


Ingresos	Ejecutado	Presupuestado
Cuotas de Sostenimiento	\$95,319,000	\$95,319,000
Participación Convención Anual	\$0	\$0
Administración Medicina Prepagada	\$12,985,787	\$13,328,436
Comité de Negocios BMC	\$66,000,000	\$72,000,000
Comité de Estándares BMC	\$4,000,000	\$11,515,021
Rendimientos por CDT	\$2,154,400	\$0
Dividendos Ganados	\$22,130,029	\$12,128,081
Capacitaciones	\$11,100,000	\$17,902,590

⁸ Estados Financieros consolidados disponibles en el apartado de anexos.

Plan Plataforma APICREATE y LEGOPSTECH	\$2,744,870	\$0
Subsidio sueldos PAEF	\$817,000	\$720,000
Aprovechamientos	\$1,662,042	\$1,590,000
Total, Ingresos	218,913,128	224,503,129

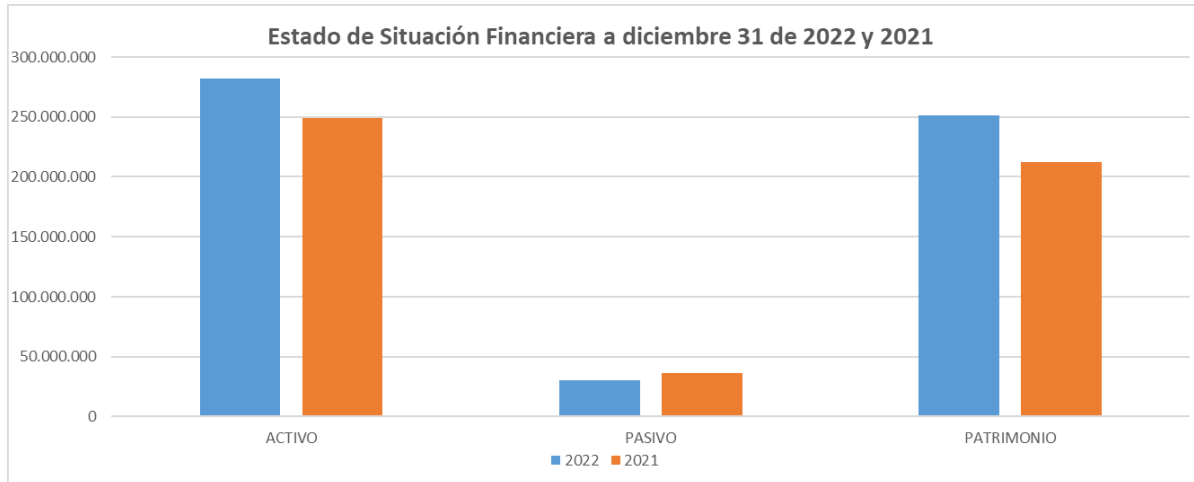
6.1.2. EJECUCIÓN PRESUPUESTAL GASTOS 2022.



Egresos	Ejecutado	Presupuestado
Gastos de Personal	70.914.751	76.044.319
Honorarios Revisoría Fiscal	13.683.204	13.683.204
Honorarios Representación	71.737.104	85.368.000
Otros egresos	23.516.627	22.529.007
Total, Egresos	179.851.686	197.624.529

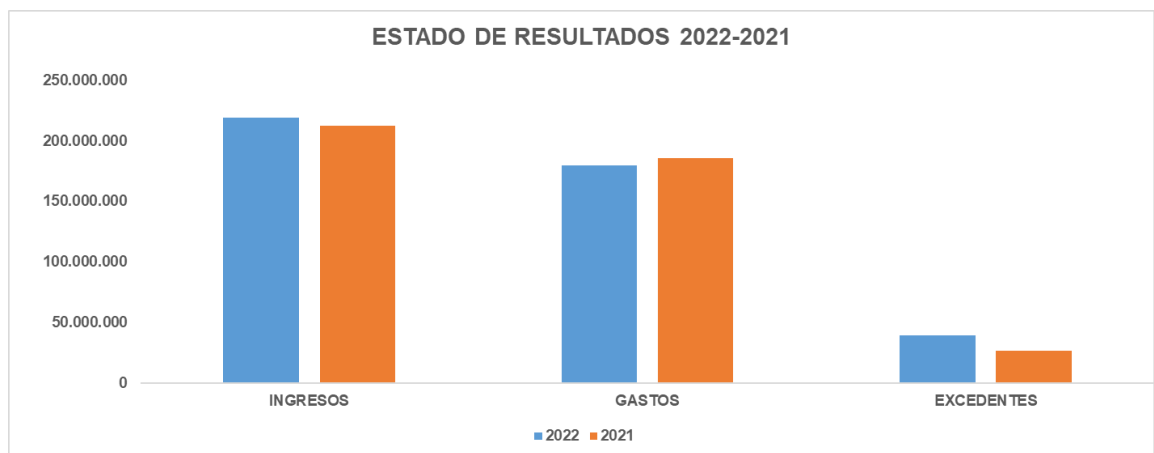
6.2. CIFRAS GENERALES ESTADOS FINANCIEROS.

6.2.1. ESTADO DE SITUACIÓN FINANCIERA 2021 – 2022.



RESULTADOS	2022	2021
ACTIVO	281.688.572	249.200.627
PASIVO	30.011.935	36.585.432
PATRIMONIO	251.676.637	212.615.195

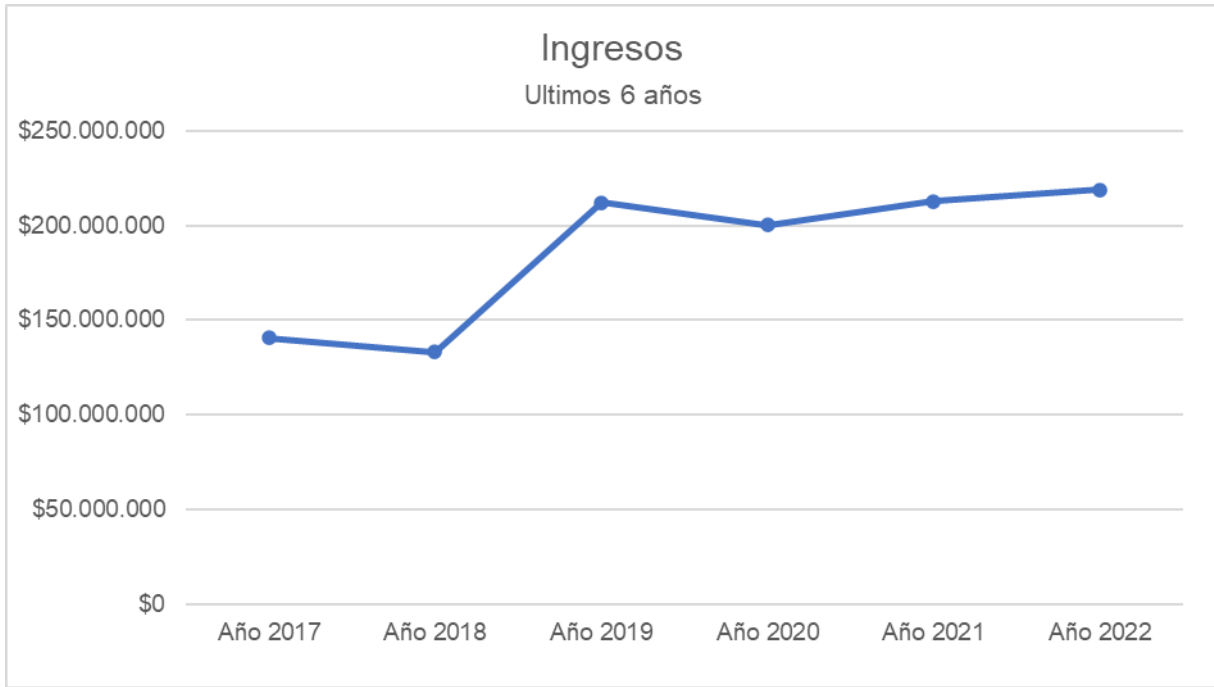
6.2.2. ESTADO DE RESULTADOS 2021 – 2022.



RESULTADOS	2022	2021
INGRESOS	218.913.128	212.694.330
GASTOS	179.851.686	185.963.309
EXCEDENTES	39.061.442	26.731.021

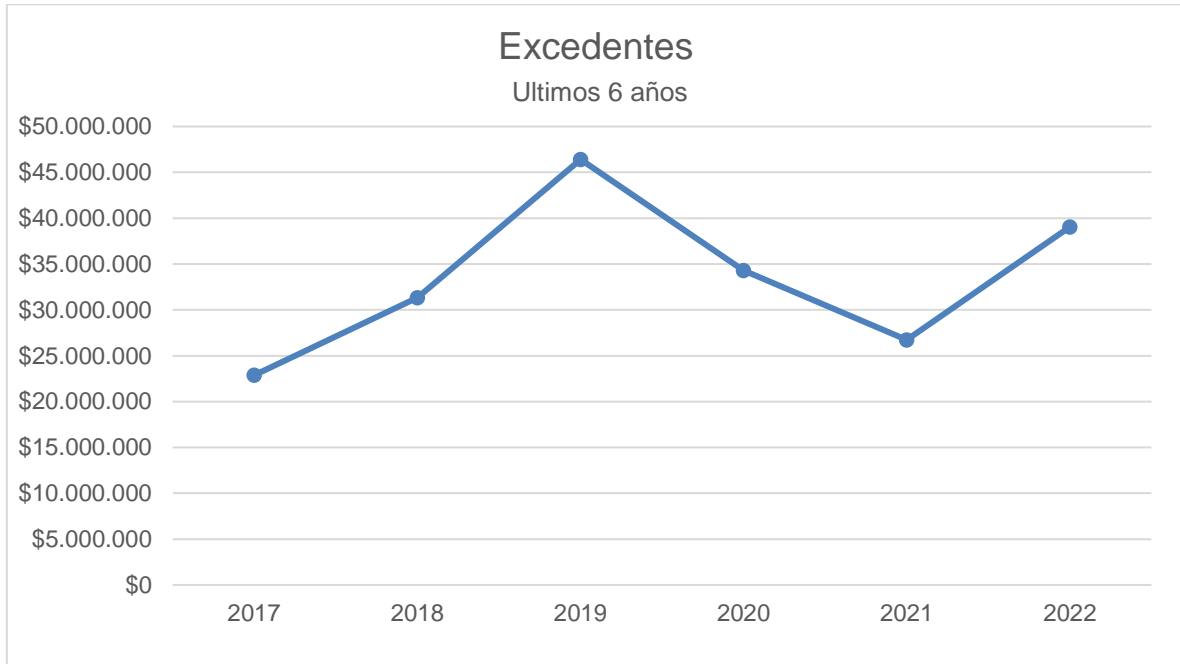
6.3. HISTORICO DE INGRESOS Y EXCEDENTES ACBP.

6.3.1. EVOLUCIÓN DE INGRESOS POR AÑO.



Año	Valor
Año 2017	\$140.706.000
Año 2018	\$133.124.000
Año 2019	\$212.028.000
Año 2020	\$200.456.000
Año 2021	\$212.694.330
Año 2022	\$218.913.128

6.3.2. EVOLUCIÓN DE EXCEDENTES POR AÑO.



Año	Excedentes
2017	\$22.876.000
2018	\$31.324.000
2019	\$46.406.000
2020	\$34.297.000
2021	\$26.731.021
2022	\$39.061.442

VII. OPERACIONES CON ADMINISTRADORES Y CUMPLIMIENTO DE LAS NORMAS SOBRE PROPIEDAD INTELECTUAL

En cumplimiento de lo establecido en el artículo 47 de la Ley 222 de 1995, modificado por el artículo 1 de la Ley 603 de 2000, informamos a todos los asociados:

7.1. OPERACIONES CELEBRADAS CON SOCIOS Y ADMINISTRADORES.

Durante el año 2022 NO se realizaron operaciones, ni préstamos o negocios por parte de los asociados de la entidad, ni de la misma con el representante legal ya que no está reglamentado o permitido en los estatutos de la Asociación.

7.2. ESTADO DE CUMPLIMIENTO DE LAS NORMAS SOBRE PROPIEDAD INTELECTUAL Y DERECHOS DE AUTOR POR PARTE DE LA SOCIEDAD.

Informamos que la organización ha desarrollado sus operaciones con estricta observancia de los requisitos relacionados con la propiedad industrial, intelectual, de derechos de autor y licenciamiento que resultan aplicables.

Cumpliendo así con las normas sobre propiedad intelectual y derechos de autor contenidas en la Ley 23 de 1982, Ley 44 de 1993 y demás disposiciones sobre derechos de autor y propiedad intelectual en Colombia.

VIII. AGRADECIMIENTOS

Agradecemos a todos aquellos que hicieron posible estos resultados: nuestros trabajadores, nuestros contratistas, nuestros asociados, nuestros clientes y la comunidad, por seguir confiando en la solidez del país y la organización.

Cordialmente,

Sergio Fajardo Maldonado
Presidente

Félix Antonio Soto Amado
Vice-Presidente

Andrea Jara Posada
Secretaria

Rodrigo Espinosa Palacios
Tesorero

Angela María Arroyave O'Brien
Miembro vocal Junta Directiva

Julián Andrés Carrillo González
Miembro vocal Junta Directiva

Carlos David Martínez Mazuera
Miembro vocal Junta Directiva

Magali Ovallos Gaona
Miembro suplente Junta Directiva

Sandra Milena Mejía Serrano
Miembro suplente Junta Directiva

Juan Federico III Hollmann
Miembro suplente Junta Directiva

Bogotá DC, 29 de marzo de 2023